

SYMBOLE	SIGNIFICATION
	Favorable aux insectes
	Aptitude à la coupe
	Fleurs comestibles
	Convient à la culture en pots et en parterres surélevés
	Convient pour la congélation
	Hauteur de la fleur
	Hauteur de la plante
	Semis
	Repiquage
	Température de germination
	Temps de germination
	Floraison – annuelle/ bi-annuelle/prolongée
	Plante – annuelle/ bisannuelle/vivace
	Récolte

Nouveaux sachets de graines et symboles!  
Toutes les informations en un seul coup d'œil.  
Dans votre LANDI à partir du printemps 2024.



Nouveauté!

Disponible dans votre LANDI



- Saatplatte / Disques de semis / Dischi da semina 1m
- Alpenblumen / Fleur des Alpes / Fiore delle Alpi
- Saatplatten / Disques de semis / Dischi da semina 3m
- Blüht ab dem Folgejahr / Fleurit de l'année suivante / Fiorisce dell'anno successivo
- Saatband / Ruban de semis / Nastro da semina 5m
- Einheimische Wiesenblume / Fleur des prés indigène / Fiore di prato indigeno
- Saatband / Ruban de semis / Nastro da semina 6m
- Einheimische Wildblume / Fleur sauvage indigène / Fiore selvatico indigeno



Chère lectrice,  
cher lecteur

C'est avec plaisir que nous vous présentons notre catalogue de semences 2024.

Vous l'avez déjà remarqué ? Nos sachets et notre catalogue ont un nouveau look. Les longs textes ont été remplacés par des pictogrammes auto-explicatifs. D'un simple coup d'œil, vous pouvez désormais reconnaître les données importantes des plantes comme le semis, la période de récolte ou la hauteur de croissance. Les « anciens » sachets de graines seront remplacés au fur et à mesure par les nouveaux. En 2024, vous trouverez déjà environ 150 variétés de ces nouveaux sachets dans votre Landi.

Laissez-vous inspirer en découvrant notre nouveau catalogue de semences de jardin.

Votre Team Semences UFA vous souhaite beaucoup de plaisir et de succès au jardin.



Table des matières

Nouveautés 2024	2
Semences Bio	3-5
Salades	6-7
Légumes feuilles / Chou-fleurs	8-9
Choux	10
Légumes racines	11-12
Betteraves / Oignons / Maïs	13
Concombres / Courges	14
Tomates / Poivrons	15
Herbes aromatiques / Petits pois	16-17
Calendrier des semis légumes	18
Calendrier des semis fleurs	19
Petits pois / Haricots	20-21
Fleurs annuelles	22-29
Fleurs bisannuelles	30
Fleurs vivaces	31
Engrais verts / Fleurs sauvages et alpines	32
Oignons à planter / Ails / Asperges	33
Articles Landi	34-35



avec calendrier des semis





SYMBOLE	SIGNIFICATION
	Favorable aux insectes
	Aptitude à la coupe
	Flours comestibles
	Convient à la culture en pots et en parterres surélevés
	Convient pour la congélation
	Hauteur de la fleur
	Hauteur de la plante
	Semis
	Repiquage
	Température de germination
	Temps de germination
	Floraison – annuelle/ bi-annuelle/prolongée
	Plante – annuelle/ bisannuelle/vivace
	Récolte

Saatplatte  
Disques de semis  
Dischi da semina

Alpenblumen  
Fleur des Alpes  
Fiore delle Alpi

Saatplatten  
Disques de semis  
Dischi da semina

Blüht ab dem Folgejahr  
Fleurit de l'année suivante  
Fiorisce dell'anno successivo

Saatband  
Ruban de semis  
Nastro da semina

Einheimische Wiesenblume  
Fleur des prés indigène  
Fiore di prato indigeno

Saatband  
Ruban de semis  
Nastro da semina

Einheimische Wildblume  
Fleur sauvage indigène  
Fiore selvatico indigeno

**Semences issues de la production biologique**

En choisissant des graines issues de l'agriculture biologique, vous êtes sûr d'avoir des graines qui ont pu grandir et mûrir selon leurs besoins. Tout notre assortiment issu de cultures biologiques provient d'exploitations qui ont reçu le Bourgeon Bio. Seules les plantes qui résistent à toutes les influences environnementales fournissent des semences saines et vigoureuses. Il y a donc une sélection naturelle permanente. Ainsi, seules les plantes qui se sentent bien sous notre climat sont favorisées. C'est tout bénéfique pour vous.

Semences UFA propose une gamme bio intéressante pour votre jardin.



**Bourgeon Bio Nouveautés**

Notre gamme de 48 variétés de Bourgeon Bio est désormais complétée par trois nouveautés bio. Il s'agit de la côte de bette blanche, du colrave bleu et d'une autre fleur, la nigelle de Damas.



**BIO Côte de bette blanche**, à côtes larges. Avec ses côtes pouvant atteindre 10 cm de large, la côte de bette ou bette à cardes est un légume très productif. Si l'on casse doucement les feuilles extérieures, il est possible de récolter plusieurs fois. En cuisine, les côtes sont utilisées comme légumes et les feuilles comme épinards. Les carottes, les haricots, les choux et les radis sont de bons voisins de plantation. Le semis se fait à partir de mars en pots de culture ou directement en pleine terre de mai à juillet. La température de germination est de 15-20 °C. On place un plant tous les 40 cm dans un sol perméable, meuble et riche en nutriments. La côte de bette demande beaucoup d'humidité. En raison du risque de montaison, il est conseillé de ne pas la mettre en pleine terre avant mai. La récolte a lieu de juin à novembre.

**51737 Fr. 3.50**



M: 3-7  
 M: 6-11

**BIO Colrave bleu**, tendre. Variété précoce dont la tubercule est d'un bleu profond et tendre. En raison de sa courte période de développement et de son faible besoin d'espace, il est idéal entre deux cultures. Ses voisins idéaux sont: laitue pommée, poireaux, haricots, petits pois, betteraves. Les colraves peuvent également être plantés dans des bacs sur le balcon, ou dans des jardins surélevés. Ils peuvent être semés dès février-mars dans une serre chauffée ou dans une mini-serre. La température de germination est de 12 à 16 °C. Dès mi-avril et jusqu'en juillet, on peut semer directement en pleine terre. Le sol doit être bien fertilisé et les plants disposés à 30 x 30 cm. Ils ont besoin de beaucoup d'eau. Recouvrir d'une toison va permettre de raccourcir la durée de culture.

**51757 Fr. 3.80**



M: 2-7  
 M: 5-10

**BIO Nigelle de Damas**, semi-double, div. tons de bleu, blanc. La nigelle de Damas (Nigella damascena) est une fleur d'été annuelle de la famille des renonculacées. Originaires de la région méditerranéenne, elle est peu exigeante et fleurit en grand nombre. Les fleurs font penser à de petits personnages à la jupe ample, entourés de feuillage vert et de rameaux. Le semis se fait à partir d'avril pots de culture à 16-18 °C ou de mai à juin, directement en terre. La nigelle de Damas préfère un endroit ensoleillé ou mi-ombragé et un sol riche et meuble. Les fleurs semi-doubles dans diverses nuances de bleu et de blanc apparaissent en grand nombre de juillet à octobre. Les fleurs donnent naissance à des capsules de graines décoratives qui conviennent parfaitement pour les bouquets secs.

**51940 Fr. 3.80**



M: 4-6  
 M: 7-10  
 40-50 cm



M: 2-4  
 M: 5-7

**BIO Laitue pommée Reine de mai**, hâtive, robuste. Laitue de plein champ à haut rendement. Endurcir les plants, montante, supporte temp. basses. Maintenir le sol meuble et constamment humide.

**51705 Fr. 2.90**



M: 5-7  
 M: 7-10

**BIO Laitue pommée Reine d'été**, tolère le mildiou. Grande salade d'été, résiste à la chaleur. Montante, exige le plein soleil. Maintenir le sol meuble et humidifier régulièrement.


**51709 Fr. 2.90**



M: 3-8  
 M: 4-10

**BIO Laitue à cueillir d'Amérique**, tendre et croquante. Maintenir bien humide, récolter régulièrement. Semis en ligne, peut être coupée plusieurs fois.

**51715 Fr. 3.80**



M: 6-7  
 M: 9-12

**BIO Chicorée Pain de sucre**, grosse tête vert-jaune. Maintenir le sol meuble et donner beaucoup d'engrais. Protéger contre les souris et les fortes gelées avec des feuilles de noyer.

**51725 Fr. 3.50**



M: 6-7  
 M: 9-11

**BIO Chicorée scarole**, à feuilles lisses, cœur plein. Semis avant mi-juin monte souvent, supporte un gel léger. Maintenir le sol meuble. Attention aux vers gris et limaces.

**51728 Fr. 3.60**



M: 7-9  
 M: 10-2

**BIO Mâche Duplex**, feuilles lisses, cœur plein. Gratter le sol avant de semer. Enterrer la graine par ratissage et bien rappuyer. Maintenir le semis humide et ombragé jusqu'à la germination.


**51730 Fr. 3.10**



M: 1-12  
 M: 1-12

**BIO Cresson alénois simple**, vert foncé, croissance rapide. Semer clair et maintenir régulièrement humide. Comme culture intercalaire et couverture du sol. Pour salade ou épice.

**51734 Fr. 2.70**



M: 3-4  
M: 8-10  
 M: 3-6  
M: 9-11

**BIO Epinard Géant d'hiver**, grandes feuilles. Maintenir le sol meuble et humide, enlever les mauvaises herbes. Eclaircir favorise le développement de grandes feuilles.

**51740 Fr. 3.10**



M: 2-7  
 M: 5-10

**BIO Colrave blanc**, hâtif, tendre. Plantation élevée, endurcir les plants. Les colraves ont besoin de beaucoup d'eau. Protéger (plastique ou toison) les cultures précoces : avance la récolte.

**51755 Fr. 3.60**



M: 3-7  
 M: 7-11

**BIO Carotte Nantaise**, mi-longue, arrondie. Feuilles favorisent la croissance. Une toison inhibent les parasites. Bien arroser les graines, couvrir un peu. Maintenir le sol meuble, fertiliser.

**51760 Fr. 3.60**



M: 4-6  
 M: 9-11

**BIO Carotte Berlicumer**, longue, chair fine, douce. Feuilles favorisent la croissance. Une toison inhibent les parasites. Bien arroser les graines, couvrir un peu. Maintenir le sol meuble, fertiliser.

**51762 Fr. 3.30**



M: 5-6  
 M: 9-11

**BIO Betterave à salade Boule rouge**, ronde. Dist. d'env. 10 cm donne une bonne taille moyenne. Maintenir le sol meuble, bien fertiliser. Contrôler le dommage par les limaces et l'attaque des pucerons.

**51765 Fr. 3.30**



M: 3-8  
 M: 4-10

**BIO Radis Rond rouge**, précoce, chair ferme. Préfère un sol meuble, humifère, beaucoup d'humidité. Combattre à temps les alaises, enlever les mauvaises herbes. Semis monograinne pour un rendement élevé.

**51768 Fr. 3.40**



M: 3-8  
 M: 4-10

**BIO Radis Flamboyant**, mi-long, rouge/blanc, tendre, épicé. Radis avec une pointe blanche arrondie. Temps de culture court. Semer en place pour un rendement accru et une qualité optimale.

**51770 Fr. 3.60**



M: 4-6  
 M: 7-10

**BIO Concombre Bono**, mi-grands fruits. Dès mi-mai dans un sol chaud et riche en humus. Beaucoup d'eau. Disposer une couverture au sol fait avancer le développement.

**51781 Fr. 3.90**



M: 4-6  
 M: 7-10

**BIO Courgette verte**, productif. Dès mi-mai dans un sol riche en humus et bien fumé, beaucoup d'eau. Au début, protéger avec une toison. Récolter souvent, à une longueur de 20 cm environ.

**51785 Fr. 3.10**







M: 4-5



M: 6-10

**BIO Courgette jaune**, précoce, à peau jaune et très tendre. Variété en forme de buisson. Au début protéger avec un toison. Beaucoup d'eau. Récolter souvent, à une longueur de 20 cm environ.

**51786** Fr. 3.80



M: 4-5



M: 8-10

**BIO Courge potagère Nain orange**, petits fruits. Endroit ensoleillé, sol riche en humus et bien fertilisé. Besoin de beaucoup d'eau. Idéal pour couvrir le tas de compost. Usage: soupe, confiture.

**51788** Fr. 4.50



M: 4-5



M: 9-10

**BIO Courge potagère Butternut**, mi-grande. Fruits savoureux de couleur beige-brun. Chair jaune-orange, au goût de beurre et de noix. Utilisation: soupe, confiture.

**51789** Fr. 4.50



M: 3-4



M: 7-10

**BIO Tomate Moneymaker**, fruits mi-grands. Sol riche en humus et bien fumé. Laisser 2 pousses par plante, rompre les repousses latérales. Besoin de beaucoup d'eau.

**51792** Fr. 3.70



M: 3-5



M: 7-10

**BIO Tomate Cherry Zuckertraube**, petits fruits, aromatique. Fruits doux. A forte croissance, peuvent être cultivées sur plusieurs tiges. Besoins élevés en nutriment, culture sous abris recommandée.

**51793** Fr. 4.60



M: 4-7



M: 7-11

**BIO Fenouil**, résistant à la montaison. Planter dans un sol bien fertilisé. Le fenouil a besoin d'un sol bien entretenu et de beaucoup d'humidité. Ne pas planter trop profond.

**51795** Fr. 4.10



M: 4-6



M: 8-10

**BIO Maïs sucré Sansonnet d'or**, jaune d'or, doux. A besoin d'un sol bien fertilisé. Ne pas placer près d'un champ de maïs. Aime la chaleur. Récolter dès le stade laiteux (un liquide laiteux se libère).

**51797** Fr. 4.20



M: 4-7



M: 7-10



annuelles

**BIO Basilic à grandes feuilles**. Demandent un endroit ensoleillé et chaud. Usage des feuilles fraîches ou séchées pour tomates, sauces, salades.

**51800** Fr. 3.40



M: 4-6



M: 7-9



annuelles

**BIO Sarriette**, très aromatique. Dès mi-mai, planter dans un sol meuble et riche en humus. Ensoleillé. Accompagne les haricots, concombres, soupes, champignons.

**51801** Fr. 2.90



M: 4-6



M: 6-9



annuelles

**BIO Anet** Semis clair à un endroit ensoleillé. Maintenir le sol meuble et enlever les mauvaises herbes. Usage des feuilles et des graines pour soupes et salades.

**51803** Fr. 2.70



M: 4-8



M: 6-10



annuelles

**BIO Roquette sativa à grandes feuilles**, tendre, aromatique, feuilles larges. Couper les jeunes feuilles continuellement. Relèvent le goût des salades et crudités.

**51810** Fr. 3.10



M: 4-7



M: 4-11



vivaces

**BIO Ciboulette** Dès mi-mai, lorsque les plantes ont une hauteur de 10 cm, déterrer en touffes et planter en terre à une distance de 25 cm. Couper les plantes fleuries et fertiliser légèrement.

**51820** Fr. 2.80



M: 3-8



M: 6-11



annuelles

**BIO Persil Paramount**, finement frisé. Planter les jeunes plantes dès fin avril à 20 x 10 cm. Couvrir avec toison jusqu'à ce que les plantes atteignent 10 cm.

**51825** Fr. 3.10



M: 3-8



M: 6-11



annuelles

**BIO Persil simple**, très aromatique. Planter dans un sol meuble, riche en nutriments et humus. Ensoleillé à mi-ombragé. Couvrir avec toison jusqu'à ce que les plantes atteignent 10 cm.

**51826** Fr. 3.40



M: 3-5



M: 6-7



40 cm

**BIO Pois rond Petit Provençal**, nain, précoce. Protéger avec un filet. Planter un tuteur d'env. 60 cm. Butter les plantes des deux côtés.

**51830** Fr. 5.10



M: 3-5



M: 6-8



90 cm

**BIO Pois mangetout de Weggis**, mi-haut. Protéger avec un filet. Butter et tuteur les plantes. En cas de chaleur, traiter contre les insectes et l'oïdium. Culture suiv.: choux de Bruxelles.

**51846** Fr. 4.50





M: 5-7  
M: 7-9

**BIO Haricot nain type Sabo**, précoce. Un non-tissé protège de la mouche du haricot et favorise la germination. But-ter. Ne semer que dans un sol chaud. Ne pas cueillir lorsque le feuillage est mouillé.

**51856 Fr. 4.50**



M: 5-7  
M: 7-9

**BIO Haricot nain Le Surfin**, type filet, précoce. Maintenir le semis humide. Un non-tissé protège de la mouche du haricot. Butter. Semer dans un sol chaud. Pas de récolte en cas de feuillage humide.

**51868 Fr. 5.10**



M: 5-6  
M: 8-10

**BIO Haricot à rame La Vigneronne**, mi-précoce. Un non-tissé protège de la mouche du haricot et favorise la germination. Butter. Semer dans un sol chaud. Pas de récolte en cas de feuillage humide.

**51884 Fr. 5.40**



M: 3-7  
M: 6-10

**BIO Carotte**, ruban de semis, mi-longue, arrondie. Stockable. Travailler et fertiliser le sol av. le semis, maintenir meuble. De préf. sol profond. Un non-tissé favorise la croissance.

**51892 Fr. 4.20**



M: 1-12  
M: 1-12

**BIO Herbe aux chats**, croissance rapide. Maintenir humide, endroit clair. Contient des subst. minérales essentielles, stimule la digestion. A 15 cm, les chats la mangent directement dans la caisse.

**51890 Fr. 2.30**



M: 3-5  
M: 7-10  
80 cm

**BIO Reine-marguerite Arc-en-ciel mélange**, couleurs lum., simple. Dès mi-mai en sol meuble et riche en humus, ensoleillé. Fertiliser légèrement. Contre la fusariose: changer d'endroit chaque année.

**51912 Fr. 3.10**



M: 4-5  
M: 9-10  
M: 6-10

**BIO Souci**, tons orange vif, gr. fleurs. Maintenir le sol meuble et sans mauvaises herbes, favorise la croissance et la floraison. Un semis d'automne fleurit à partir de mai. Fleurs à couper durables.

**51914 Fr. 3.50**



M: 3-5  
M: 9-10  
M: 6-9

**BIO Bleuet bleu**, bleu foncé, double, bien ramifié. Maintenir le sol meuble et sans mauvaises herbes, favorise la croissance et la floraison. Un semis d'automne fleurit déjà à partir de mai.

**51917 Fr. 3.50**



M: 4-5  
M: 7-10  
250 cm

**BIO Tournesol Golden Beauty**, jaune d'or, centre noir, à plusieurs fleurs. Planter à un endroit ensoleillé dans un sol riche en humus. Arroser et bien fertiliser. Protéger les plants des limaces.

**51930 Fr. 2.90**



M: 4-5  
M: 7-10  
180 cm

**BIO Tournesol Beauté d'automne**, mélange, à fleurs de taille moyenne. Planter à un endroit ensoleillé dans un sol riche en humus. Arroser et bien fertiliser. Protéger les plants des limaces.

**51933 Fr. 2.90**



M: 4-5  
M: 6-10  
30 cm

**BIO Tagète Sparky mélange**, double, mi-haut. Planter dès mi-mai, endroit ensoleillé, distance des plantes 20 x 25 cm. Contrôler le dommage par les limaces. Fleurit plus abondamment dans un sol maigre.

**51958 Fr. 3.10**



M: 4-5  
M: 7-10  
90 cm

**BIO Zinnia à fleurs de Dahlia mélange**, riche en couleurs. Semis à une température du sol de min. 15 °C. Dès mi-mai en sol riche en humus, ensoleillé. Bien fertiliser, enlever les fleurs fanées.

**51965 Fr. 3.10**



M: 4-5  
M: 9-10

**BIO Courge d'ornement mélange de petits fruits**, grimpante. Sol riche en humus, endroit ensoleillé et beaucoup d'eau. Distance des plantes 60 cm. Pour décoration, très populaire. Non consommables.

**51973 Fr. 3.90**







**Laitue pommée Reine de mai**, hâtive, robuste, à grand rendement. Bien enduretir, repiquer dès mi-mars-mai à 25 x 30 cm sur couche froide ou sous plastique. Maintenir le sol meuble et humide.  
**50020** Fr. 2.10



**Laitue pommée Attraction**, précoce, jaune clair, tête ferme. Couvrir les cultures précoces avec non-tissé ou plastique. Repiquer dès mi-avril-mi-septembre. Maintenir le sol meuble et humide.  
**50030** Fr. 2.10



**Laitue pommée UFA-Star**, précoce. Couvrir les cultures précoces avec non-tissé ou plastique. Repiquer dès mi-avril-mi-septembre. Endurcir les plants. Maintenir le sol meuble et humide.  
**50040** Fr. 4.70



### Laitue pommée

La laitue pommée est très appréciée pour ses feuilles tendres et sa saveur douce. On peut commencer à semer à partir de février ou mars en serre ou dans des caissettes de semis. La plantation se fait à partir de mi-mars en serre froide ou en pleine terre sous un non-tissé. Distance de plantation: 25 x 25 cm pour les variétés précoces, 30 x 30 cm pour les variétés plus tardives. Selon la variété, la salade peut être cultivée à différentes périodes de l'année. La laitue pommée rouge apporte de la couleur dans les plates-bandes.




**Laitue pommée Été UFA-Spécial**, tolère le mildiou. Grande salade d'été, résiste à la chaleur. Repiquer dès mi-mars-fin août, exige le plein soleil. Maintenir le sol meuble et humide.  
**50055** Fr. 4.20



**Laitue pommée Tête rouge**, intense rouge, très tendre. Grande salade d'été, résiste à la chaleur. Repiquer dès mi-mai-fin août, exposer en plein soleil. Maintenir le sol meuble et humide.  
**50060** Fr. 2.70



**Laitue pommée d'hiver Merveille**, grande, ferme, tendre. Repiquer dès mi-avril-mi-sept. Maintenir le sol meuble, couvrir dès févr. (plastique ou non-tissé). Au printemps, ameublir et fertiliser le sol.  
**50070** Fr. 2.40



**Laitue batavia Dorée de printemps**, vert-jaune, feuilles frisées. Couvrir de plastique ou d'un non-tissé. Planter dès mi-avril-mi-juin, enduretir les plants. Maintenir le sol meuble et humide.  
**50080** Fr. 2.60




**Laitue batavia Glaciale de Laibach**, de taille moyenne, ferme. Légèrement frisée, robuste. Repiquer dès fin juin, enduretir les plants. Maintenir le sol meuble et humide.  
**50085** Fr. 2.60



**Laitue batavia Queen Crown**, grande. Grande salade d'été, résiste à la chaleur. Repiquer dès mi-mai-mi-juillet, exposer en plein soleil. Maintenir le sol meuble et humide.  
**50090** Fr. 2.70



**Laitue batavia UFA-Star**, croquante. Repiquer dès mi-mai-fin août à 30 x 35 cm, exposer en plein soleil. Maintenir le sol meuble et humide. Protéger du gel en automne.  
**50095** Fr. 4.50



**Laitue romaine de Morges**, vert jaune. Tardive. Planter dès fin mars-mi-août à 30 x 30 cm, dans un sol bien fertilisé. Maintenir bien humide. Recouvrir les cultures précoces avec un film plastique.  
**50145** Fr. 2.40



**Laitue romaine St. Blaise**, précoce, verte. Grande laitue, supporte bien la chaleur. Dès fin mars-mi-août à 30 x 30 cm, en sol bien fertilisé. Maintenir humide. Recouvrir les cultures précoces avec un film.  
**50140** Fr. 2.40



**Laitue à tondre blonde**, à feuilles lisses, très tendres. Peut être coupée plusieurs fois. Maintenir le sol meuble et humide. Ne pas couper trop prof. afin de préserver le cœur. Récolter régulièrement.  
**50130** Fr. 2.10



### Laitues à cueillir et à tondre

Feuille après feuille, on peut récolter pendant une longue période. Sa culture ne demande que très peu de place. Que ce soit en pot ou dans le jardin, la salade aime un endroit ensoleillé ou mi-ombragé. Le sol doit être meuble, perméable et riche en humus. Pour la laitue à cueillir, on ne récolte toujours que les feuilles extérieures, de préférence à la main. **Semis:** mars-août. Eclaircir à 10-15 cm. La laitue à tondre est coupée juste au-dessus du sol. Les feuilles du cœur doivent rester en place. Ne doit pas être éclaircie.





M: 3-8  
M: 4-10

**Laitue feuilles de chêne verte**, goût rappelant la noisette. Récolter en salade à cueillir coupée ou en têtes entières. Repiquer 25 x 25 cm : grandes têtes ouvertes. Maintenir humide. Récolter régulièrement.  
**50097 Fr. 3.30**



M: 3-8  
M: 4-10

**Laitue feuilles de chêne rouge**, goût rappelant la noisette. Récolter en salade à cueillir coupée ou en têtes entières. Repiquer 25 x 25 cm: grandes têtes ouvertes. Maintenir humide. Récolter régulièrement.  
**50098 Fr. 3.30**



M: 3-8  
M: 4-10

**Laitue à cueillir Lollo Rossa**, finement frisée. Récolter en salade à cueillir coupée ou en têtes entières. Repiquer à 25 x 25 cm, donne de gr. têtes ouvertes. Maintenir bien humide. Récolter rég.  
**50100 Fr. 2.30**



M: 3-8  
M: 4-10

**Laitue à cueillir Lollo-Mix Spécial**, finement frisée. A cueillir ou en têtes entières. Avant le semis, fertiliser le sol, maintenir meuble et humide. Récolter rég. Semis précoce en mars: sous couche ou tunnel.  
**51220 Fr. 3.80**



M: 3-8  
M: 4-10

**Laitue à cueillir d'Amérique**, à bords bruns, tendre et croquante. Peut être coupée plusieurs fois. Repiquer à 20 x 25 cm, donne des rosettes grosses peu serrées à gr. feuilles. Maintenir humide. Récolter régulièrement.  
**50105 Fr. 2.20**



M: 3-8  
M: 4-10

**Laitue à cueillir Boule frisée**, frisée, croquante et tendre. Peut être coupée plusieurs fois. Repiquer à 20 x 25 cm, donne des rosettes grosses peu serrées à gr. feuilles. Maintenir humide. Récolter régulièrement.  
**50110 Fr. 2.70**

**Ruban / disque de semis**  
Un moyen pratique de semer! Les graines étant déjà correctement espacées dans le ruban ou le disque, il n'est donc pas nécessaire de procéder à une sélection fastidieuse. Si nécessaire, on peut les couper à la longueur/taille souhaitée. Préparer le sol ou la caissette. Arroser un peu. Faire des sillons profonds de 1-2 cm dans le sol préparé, placer le ruban de semis, couvrir légèrement avec de la terre, arroser encore une fois. Placer le disque de semis dans la caissette de balcon et procéder comme pour le ruban de semis.



M: 3-8  
M: 4-10

**Laitue à cueillir Duo**, à feuilles rouges et jaunes, frisée. Peut être coupée plusieurs fois. A 20 x 25 cm, donne des rosettes grosses peu serrées à gr. feuilles. Maintenir humide. Récolter régulièrement.  
**50115 Fr. 2.90**



M: 3-8  
M: 4-10

**Laitue à cueillir Tiptop-Mix**, à feuilles rouges et vertes. Semis à la volée possible. Maintenir le sol meuble et humide. Ne pas couper les feuilles trop prof. afin de préserver le cœur. Récolter régulièrement.  
**50117 Fr. 3.10**



M: 3-8  
M: 4-10

**Laitue à cueillir UFA Spécial-Mix**, 6 espèces diff., 4 couleurs. Peut être coupée plusieurs fois. A 20 x 25 cm, donne des rosettes grosses peu serrées à gr. feuilles. Maintenir humide. Récolter régulièrement.  
**50120 Fr. 2.30**



M: 3-9  
M: 4-10

**Mélange de salade Insalatina**, croissance rapide, aromatiques. Semis précoce à partir de mars (sous couche ou tunnel). Première récolte 3-4 sem. après le semis. Maintenir humide. Récolter régulièrement.  
**51230 Fr. 4.80**



M: 3-4  
M: 8-9  
M: 4-6  
M: 10-11

**Laitue à cueillir Lattughino d'hiver**, à feuilles rouges vertes, hivernante. Peut être coupée plusieurs fois. Protéger du gel intense. Repiquer à 25 x 25 cm: gr. têtes ouvertes. Maintenir humide. Récolter régulièrement.  
**50125 Fr.2.30**



M: 8-3  
M: 11-6

**Pouppier d'hiver vert**, riche en vitamines, hivernant. Croiss. rapide. En salade ou à cuire comme les épinards. Semis le plus clair possible, recouvrir légèrement, maint. humide. Ne germe que < 12 °C.  
**50275 Fr. 2.70**



M: 5  
M: 11-2

**Chicorée de Bruxelles**. Couper le feuillage à 3 cm. Forçage à 12-18 °C sans couvrir de terre. Récolte après 2-4 sem. Forçage: planter en pot, bien arroser, couvrir d'un film noir.  
**50195 Fr. 3.40**

**Chicorées endives à forcer**  
Le semis se fait en mai avec un écartement des lignes de 30 cm. Eclaircir en juin à 10 cm (ne pas repiquer). Récolter les racines à la fin de l'automne. Couper le feuillage à 3 cm. Conserver frais et à l'abri du gel. Disposer les racines serrées les unes contre les autres dans une caisse remplie de terre ou de sable et arroser abondamment. Protéger de la lumière d'un plastique noir. Conserver entre 12 et 18 °C et à l'air aussi humide que possible. Récolte déjà après 2 à 4 semaines.





M: 4-7



M: 7-10

**Chicorée Catalogna**, à feuilles de pissenlit, côtes larges. Semis direct en lignes à distance de 30 cm, semis clair. Peut être coupée plusieurs fois. Maintenir humide, enlever les mauvaises herbes.

**50160 Fr. 2.30**



M: 5-6



M: 11-5

**Dent-de-lion amélioré**, cœur plein, feuille large. Maint. sans mauv. herbes. Récolter aussi en hiver comme la chicorée. Couper le feuillage en oct. à 3 cm. Forç.: déterrer les racines, planter en pot.

**50170 Fr. 2.90**



M: 7-8



M: 3-5

**Chicorée Grumolo**, hivernante, pour récolte au printemps. Fin de l'automne: couper le feuillage à 5 cm pour conserver le cœur. Au printemps, bien ameublir le sol avant la formation des rosettes.

**50173 Fr. 2.10**



M: 5-8



M: 3-4

**Chicorée**, hivernante, pour récolte en printemps. Fin d'automne, couper le feuillage à 5 cm pour conserver le cœur. Au printemps, bien ameublir le sol avant la formation des rosettes.

**50175 Fr. 2.10**



M: 6-7



M: 9-11

**Chicorée Palla Rossa**, rouge, pour récolte d'automne. Pommes fermes, rouges, ne supporte pas le froid. Maintenir le sol meuble et humide, enlever les mauv. herbes. Préfèrent un sol riche en humus.

**50180 Fr. 2.20**



M: 6-7



M: 9-12

**Chicorée Pain de sucre**, grosse tête verte-jaune. Protéger contre les souris et les fortes gelées avec des feuilles de noyer. Maintenir le sol meuble et fertiliser. Se conserve jusqu'en février.

**50185 Fr. 2.50**



M: 6-7



M: 9-11

**Chicorée scarole verte**, à feuilles lisses, cœur plein. Pour blanchir, la couvrir de feuilles sèches ou d'un film plastique sombre. Attention: les plantes prêtes à la récolte sont sensibles au gel.

**50210 Fr. 2.20**



M: 6-7



M: 9-11

**Chicorée scarole Grosse bouclée**, à feuilles lisses, cœur plein. Pour blanchir, couvrir de feuilles sèches ou d'un film plastique sombre. Attention: les plantes prêtes à la récolte sont sensibles au gel.

**50215 Fr. 2.20**



M: 6-7



M: 9-11

**Chicorée frisée de Meaux**, finement frisée, cœur plein. Pour blanchir, la couvrir de feuilles sèches ou d'un film plastique sombre. Attention: les plantes prêtes à la récolte sont sensibles au gel.

**50220 Fr. 2.20**



M: 3-4



M: 5-7

M: 10-2

**Mâche UFA-Spécial**, tolère le mildiou, croissance rapide. Excellent rendement. Maintenir le semis humide et ombragé jusqu'à la germination. Couvrir (non-tissé double, tissu ou jute, pas de plastique).

**51240 Fr. 3.80**



M: 7-9



M: 10-2

**Mâche de Hollande**, vert moyen, feuilles grandes et lisses. Vert soutenu, très productive, grosses graines. Gratter le sol avant de semer. Enterrer la graine par ratisage et bien rappuyer.

**50250 Fr. 2.70**

**Mâche**  
La mâche est également connue sous le nom de rampon ou de doucette. Comme son nom l'indique, elle a un goût de noisette et peut être agrémentée comme salade d'œufs ou de lard. De mi-juillet à mi-septembre, on sème en lignes ou à la volée dans un sol ameubli. Couvrir d'un peu de terre ou biner légèrement. Maintenir bien humide jusqu'à la germination, si possible ombrager. La mâche honore un bon apport en substances nutritives par un développement rapide et un rendement plus élevé. Disponible aussi en ruban de semis.



M: 3-4



M: 7-9

M: 5-7

M: 10-2

**Mâche Robusta**, tolère le mildiou, croissance rapide, vert foncé. Rendement élevé. Convient également pour la culture de printemps. Gratter le sol avant de semer. Enterrer la graine par ratisage et bien rappuyer.

**50255 Fr. 3.40**



M: 7-9



M: 10-2

**Mâche Duplex**, vert foncé, feuilles lisses, cœur plein. Rendement élevé. Gratter le sol avant de semer. Enterrer la graine par ratisage et bien rappuyer.

**50260 Fr. 2.30**



M: 7-9



M: 10-2

**Mâche Louviers**, feuilles en forme de cuillère, cœur plein. Produit des rosettes délicates. Gratter le sol avant de semer. Enterrer la graine par ratisage et bien rappuyer.

**50265 Fr. 2.30**





M: 4-7  
M: 6-10

**Bette à tondre blonde**, feuilles lisses, fine.  
Peut être coupée 4-5 fois, remplace l'épinard ou pour capuns. Donner beaucoup d'eau et d'engrais, ne pas couper trop profondément.  
**50310** Fr. 2.10



M: 4-7  
M: 6-10

**Bette à tondre verte**, feuilles lisses, fine.  
Peut être coupée 4-5 fois, remplace l'épinard en été. Donner beaucoup d'eau et d'engrais, ne pas couper trop profondément.  
**50315** Fr. 2.10



M: 4-5  
M: 6-10

**Côte de bette blanche**, larges côtes. Feuilles comme épinard, côtes comme légume. Planter dès mi-mai. Exige beaucoup de substances nutritives. Maintenir humide.  
Disponible aussi en BIO.  
**50330** Fr. 2.40



M: 3-5  
M: 8-9  
M: 3-6  
M: 9-11

**Epinard Monnopa**, sans amertume. Très léger et digeste grâce à faible teneur en acide oxalique, de ce fait aimé par bébés et enfants. Croiss. rapide. Eclaircir favorise le dével. de grandes feuilles.  
**50345** Fr. 2.30



M: 3-5  
M: 8-9  
M: 3-6  
M: 9-11

**Epinard Butterfly**, tolère le mildiou. Vert foncé, à feuilles arrondies, croissance rapide. Eclaircir favorise le développement de grandes feuilles.  
**50350** Fr. 2.30



M: 3-5  
M: 8-9  
M: 3-6  
M: 9-11

**Epinard Nobel**, croissance rapide. Maintenir le sol meuble et humide, enlever les mauv. herbes. Fertilisation légère. Combattre à temps les parasites du sol. Eclaircir favorise le dével. de grandes feuilles.  
**50355** Fr. 2.30

**Epinards**  
Feuille après feuille, un légume délicieux et peu calorique. Apportent à l'organisme différents minéraux comme le fer ou le magnésium. Les épinards se divisent en épinards de printemps, d'été et d'hiver. **Dist. des lignes:** 20 cm. **Semis:** de mi-mars-mi-mai pour récolte en été; de mi-août à mi-sept. pour récolte en automne et au printemps. Maint. le sol meuble et humide, enlever les mauv. herbes. Fertilisation légère. Protéger les épinards à temps contre les maladies et les parasites du sol, à l'aide d'un produit d'arrosage. Disponible aussi en ruban de semis.



M: 3-5  
M: 8-9  
M: 3-6  
M: 9-11

**Epinard Tabu F1**, tolère le mildiou. Grand, vert foncé, à feuilles charnues, productif. Eclaircir favorise le développement de grandes feuilles.  
**50360** Fr. 2.70



M: 5-8  
M: 6-9

**Epinard Norvak**, tolère le mildiou, pour l'été. Vert foncé, supporte bien la chaleur, lent à monter. Eclaircir favorise le développement de grandes feuilles.  
**50370** Fr. 2.60



M: 3-4  
M: 8-9  
M: 3-6  
M: 9-11

**Epinard Géant d'hiver**, grandes feuilles. Variété d'hiver à croissance rapide, rendements de masse au printemps. Au printemps, fertiliser peu et biner. Eclaircir favorise le développement de grandes feuilles.  
**50380** Fr. 2.60



Saatband  
Ruban de semis  
Nastro da semina  
6m...  
M: 3-5  
M: 8-9  
M: 5-7  
M: 10-4

**Epinard**, sans amertume, doux. Croissance rapide. Récolte 6-10 semaines après le semis. Avant le semis, fertiliser légèrement le sol, maintenir meuble et humide. Maintenir l'humidité de la bande de semis.  
**51280** Fr. 3.80



M: 2-6  
M: 6-11

**Chou-fleur Crystal F1**, hâtif, culture très sûre. Pour le début de l'été jusqu'à l'automne, pomme ferme, blanc, bombée. Planter profondément. Feuillage couvrant, croissance forte.  
**50400** Fr. 5.10



M: 2-6  
M: 7-11

**Chou-fleur Idole**, mi-hâtif. Début de l'été-l'automne, feuilles bien couvrantes, planter prof. Dès mi-avril à 40 x 60 cm, en sol fertilisé, beaucoup d'humidité. Utilisation recommandable d'engrais liquide.  
**50405** Fr. 3.10



M: 7  
M: 4-5

**Chou-fleur d'hiver Boule de neige**, hivernant. Idéal pour récolte printanière. Au printemps, ameublir le sol et fumer. Planter dès mi-sept.-mi-oct. à 40 x 60 cm. Maintenir humide. Pas néc. de couvrir.  
**50410** Fr. 4.40



M: 4-6  
M: 8-11

**Chou-fleur Romanesco**, vert, mi-tardif. Très savoureux. Planter profondément, dès mai-juillet à 60 x 60 cm, en sol bien fumé, beaucoup d'humidité. Utilisation recommandable d'engrais liquide.  
**50415** Fr. 4.40





M: 2-6



M: 6-11



### Brocoli Hybride F1

Cultiver comme le chou-fleur. Récolter les pousses avec tige. Repiquer dès mi-avril à 40 x 50 cm, dans un sol bien fertilisé, beaucoup d'humidité. Refertilisation conseillée.

50420 Fr. 3.80



M: 4



M: 10-11



### Chou blanc de garde, tardif.

Bonne variété de garde. Combattre à temps les pucerons et les chenilles. Repiquer mi-juin à 40 x 60 cm, dans un sol bien fertilisé, maintenir meuble et refertilisation fin juillet.

50435 Fr. 3.30



M: 4



M: 9-10



### Chou à choucroute de Thurnen, très gros, tardif.

Repiquer mi-juin à 60 x 60 cm, dans un sol bien fertilisé. Maintenir le sol meuble et refertiliser fin juillet.

50440 Fr. 3.10



M: 3-6  
M: 8-9



M: 5-11



### Chou pointu Type Chavannes, hâtif, hivernant.

Repiquer dès mi-avril-juillet ou mi-octobre à 40 x 50 cm, dans un sol bien fertilisé. Combattre à temps les pucerons et les chenilles.

50450 Fr. 3.20



M: 4



M: 10-11



### Chou rouge de garde, tardif.

Bonne variété de garde. Combattre à temps les pucerons et les chenilles. Repiquer mi-juin à 40 x 60 cm, dans un sol bien fertilisé. Maintenir le sol meuble et refertiliser fin juillet.

50465 Fr. 3.10



M: 4



M: 10-11



### Chou frisé de garde, tardif.

Bonne variété de garde. Combattre à temps les pucerons et les chenilles. Repiquer dès mi-juin à 40 x 60 cm, dans un sol bien fertilisé, maintenir meuble et refertiliser fin juillet.

50485 Fr. 3.10



M: 4-6



M: 9-12



### Chou frisé du Paradis, finement frisé.

Repiquer dès juin à 60 x 50 cm, en sol bien fumé. Reconnaître et traiter à temps les parasites. Maintenir le sol meuble et rapporter des éléments fertilisants. Protéger du gel.

50490 Fr. 3.10



### Les choux

Font partie des principales sources de vitamines pendant l'hiver. Toutes les espèces préfèrent un sol minéral frais et riche en nutriments. Le chou-fleur précoce peut être semé à partir de mi-février dans la couche de terre et être planté à partir de mi-avril. Le romanesco est un mélange entre le brocoli et le chou-fleur. Le chou frisé a des feuilles ondulées, ce qui le rend un peu plus résistant dans les plates-bandes. Les choux de Bruxelles sont récoltés d'octobre à mars. Bonne culture suivantes après le chou: par ex. l'épinard, la mâche, les petits pois.



M: 4-5



M: 10-3



### Chou de Bruxelles Prince de glace F1, hivernant.

Roses vertes fraîches, fermes et rondes. Bonne culture subs. après petits pois. Repiquer dès mi-mai-fin juin à 40 x 60 cm, sol bien fertilisé. Maintenir meuble et humide.

50515 Fr. 3.70



M: 5-6



M: 10-3



### Chou frisé non pommé mi-haut, hivernant.

Riche en vitamines. Repiquer dès mi-juin à 40 x 50 cm, sol bien fertilisé. Traiter à temps les parasites. Maintenir le sol meuble et humide, Rapporter des éléments fertilisants.

50530 Fr. 2.30



M: 7-8



M: 9-11



### Chou de Chine WR 60 jours F1

A cuire ou en salade. Après env. 3 semaines éclaircir à 40 cm. Combattre à temps les altises et les limaces. Supporte bien les gels légers.

50540 Fr. 3.20



M: 3-6



M: 6-10



### Colrave Délicatesse blanc, grand, tendre.

Couvrir les cultures préc. (non-tissé ou film plastique). Dès mai en sol fertilisé, repiquer 25 x 30 cm. Reconnaître à temps les parasites. Beaucoup d'eau.

50570 Fr. 2.20



M: 4-6



M: 7-10



Couvrir les cultures préc. (non-tissé ou film plastique). Dès fin mai en sol fertilisé, repiquer 25 x 30 cm. Vérifier la présence de parasites. Beaucoup d'eau.

50575 Fr. 2.40



M: 3-5



M: 8-11



blanc, tardif. Tubercules de 5 à 7 kg. Reste tendre comme du beurre. Dès mi-avril dans un sol fertilisé, repiquer 40 x 50 cm. Vérifier la présence de parasites. Beaucoup d'eau.

50585 Fr. 3.10



M: 5-6



M: 9-11



### Chou-rave Beururé, jaune.

Chou-rave d'hiver, pommes tendres, à chair jaune, saveur extraordinaire. Dès juin à 30 x 30 cm, dans un sol bien fertilisé. Maintenir meuble et enlever les mauvaises herbes.

50590 Fr. 2.70





M: 3-5  
M: 5-8

**Navet de mai de Milan**, blanc à collet rouge, hâtif, rond et aplati. Couvrir les cultures précoce d'un non-tissé ou film plastique. 10 cm de haut: éclaircir à 20 cm, fertiliser. Sol meuble et enlever les mauvaises herbes.

**50610** Fr. 2.10



M: 7-8  
M: 10-11

**Rave d'automne Globe**, pour lampions. Après pois ou pommes de terre. Récolter jeune pour la consommation. 10 cm de haut: éclaircir à 20 cm, fertiliser. Maintenir le sol meuble et enlever les mauvaises herbes.

**50620** Fr. 2.30



M: 3-7  
M: 6-11

**Carotte Parisienne**, ronde, hâtive. Feuilles en plastique fav. la croiss. Nattes inhibent les parasites. Semis clair, bien arroser, couvrir un peu. Eclaircir à temps. Maintenir le sol meuble, fertiliser.

**50630** Fr. 2.90



M: 3-7  
M: 7-11

**Carotte Couleurs Mix F1**, mi-longue à longue. Idéal pour salades de carottes colorées. Aromatique et saine grâce à la haute teneur en carotène. Eclaircir à temps. Maint. le sol meuble et fertiliser.

**50631** Fr. 4.80



M: 3-7  
M: 7-11

**Carotte Type Nantaise Hybride F1**, mi-longue. Variété hâtive, qualité supérieure et meilleur arôme. Très productive, bien stockable. Eclaircir à temps. Maintenir le sol meuble et fertiliser.

**50635** Fr. 3.40



M: 3-7  
M: 7-11

**Carotte UFA-Spécial**, mi-longue, arrondie. Type nantaise très apprécié avec peau lisse et feuillage vigoureux. Eclaircir à temps. Avant le semis, bien travailler et fertiliser le sol, maintenir meuble.

**51260** Fr. 3.80



M: 3-7  
M: 7-11

**Carotte Nantaise**, mi-longue, arrondie. Var. mi-longue très appréciée. Toutes rouges et précoce. Bien arroser les graines, couvrir un peu, ne pas rappuyer. Eclaircir. Maintenir le sol meuble, fertiliser.

**50645** Fr. 2.30



M: 3-7  
M: 7-11

**Carotte Nantaise UFA-Spécial**, mi-longue, arrondie. Qual. exceptionnelle. Chair fine, couleur unie. Bien arroser les graines, couvrir un peu, ne pas plomber. Eclaircir. Maint. le sol meuble, fertiliser.

**50650** Fr. 2.30



M: 3-7  
M: 7-11

**Carotte Tip-Top**, mi-longue, arrondie. Homogène, à peau lisse. Bien arroser les graines, couvrir légèrement, ne pas rappuyer. Eclaircir à temps. Maintenir le sol meuble et fertiliser.

**50655** Fr. 2.40



M: 4-6  
M: 9-11

**Carotte Berlicumer**, longue, chair fine, douce. Var. excellente aussi pour l'hiver, stockable. Bien arroser les graines, couvrir un peu, ne pas rappuyer. Eclaircir. Maintenir le sol meuble et fertiliser.

**50660** Fr. 2.30



M: 4-6  
M: 9-11

**Carotte Flakkeer**, longue, conique, productive. Rouge et bonne pour l'alimentation et l'affouragement. Bien arroser le semis, couvrir un peu, ne pas rappuyer. Eclaircir. Maint. le sol meuble, fertiliser.

**50665** Fr. 2.60



M: 4-6  
M: 9-11

**Carotte Type Palatinat**, jaune, longue, arrondie. Vigoureuse, stockable. Nourriture pour petits animaux. Arroser les graines, couvrir un peu, ne pas rappuyer. Eclaircir. Maintenir le sol meuble, fertiliser.

**50670** Fr. 2.30



**Carottes**  
Ont une teneur élevée en vitamine A. Elles préfèrent les sols profonds et riches en nutriments. Des semis fins et une humidité suffisante améliorent le succès. Recouvrir d'un non-tissé ou utiliser un insecticide contre les attaques de mouches de la carotte. Il existe de nombreuses variétés de carottes. Très décorative, la Parisienne a une durée de culture de 10-14 sem. Le Carotte Couleurs Mix apporte de la diversité dans l'assiette. Les variétés mi-longues sont les types nantais et la Tip-Top. Les variétés longues ont une durée de culture de 12-16 sem.



M: 3-5  
M: 10-2

**Panais**, mi-long, blanc, rés. au froid. Aromatique, cru ou cuit. Stockable. De préf. en sol meuble, riche en humus et ensoleillé. Maintenir meuble et humide, enlever les mau. herbes. Fertiliser peu.

**50675** Fr. 2.80





M: 3-8



M: 4-10



**Radis UFA-Spécial**, rond, résistant à l'éclatement. Reste longtemps ferme et tendre. Arôme relevé. Fertiliser un peu le sol, maintenir meuble et humide. Couvrir le semis précoce (non-tissé, plastique).  
**51270 Fr. 3.80**



M: 3-8



M: 4-10



**Radis Cherry Belle**, précoce, chair ferme. Semis monograine pour bon rendement et qualité optimale. Sol meuble et humifère, maintenir humide. Combattre à temps les altises, enlever les mauv. herbes.  
**50705 Fr. 2.10**



M: 3-8



M: 4-10



**Radis UFA-Spécial**, grand, reste longtemps ferme et tendre. Radis au goût agréablement épicé, l'une des meilleures variétés. Sol meuble et riche en humus. Maintenir humide, enlever les mauv. herbes.  
**50710 Fr. 2.30**



M: 3-8



M: 4-10



**Radis Beurré géant-Carnita**, grand, rouge lum., tendre. Semis monograine pour rendement accru et qualité optimale. Sol meuble et humifère. Maintenir humide. Comb. les altises, enlever les mauv. herbes.  
**50715 Fr. 2.70**



M: 3-8



M: 4-10



**Radis Couleurs Mix**, blanc, rose, rouge, violet. Hâtif, ronds, croquant et coloré. Très productif pendant toute la saison. Les radis aiment un sol meuble, humifère et beaucoup d'humidité.  
**50717 Fr. 2.50**



M: 3-8



M: 5-11



**Radis Glaçon**, long, blanc, précoce, tendre. Aussi pour le forçage. Semis en lignes ou à la volée. Ecartement 10-15 cm. Sol meuble et riche en humus. Maintenir humide, enlever les mauvaises herbes.  
**50725 Fr. 2.30**



## Radis

En Suisse, le radis est cultivé presque toute l'année. Les radis ont un goût piquant et relevé. Les plus connus sont les racines rouges et rondes.

Le radis est facile à cultiver et sa période de culture est courte. **Semis:** février-mars en couche, plus tard en pleine terre. **Ecartement des lignes:** 10-15 cm. **Eclaircir** à 3-4 cm.

Les radis aiment un sol meuble, humifère et beaucoup d'humidité. Protéger à temps contre les altises. Semis monograine pour un rendement élevé. Bons voisins dans le potager.



M: 4-7



M: 6-9



**Radis de mai Marché de Zurich**, excellent, long, blanc. Préfère un sol meuble et riche en humus. Maintenir très humide, enlever les mauvaises herbes. Combattre à temps les limaces et les altises.  
**50730 Fr. 2.60**



M: 4-7



M: 6-9



**Radis de mai de Pâques**, productif, arôme bien relevé. Coloris rose rouge. Préfère un sol meuble et humifère. Maintenir très humide, enlever les mauv. herbes. Comb. à temps les limaces et les altises.  
**50735 Fr. 2.30**



M: 6-8



M: 8-10



**Radis d'été Merveille F1 d'été**, résistant au noircissement des radis. Arôme légèrement relevé. Sol meuble et humifère. Maintenir très humide, enlever les mauvaises herbes. Combattre à temps les parasites.  
**50745 Fr. 2.90**



M: 7-8



M: 9-11



**Radis d'hiver long noir**, pour la conservation à l'abri du gel. Pour les besoins d'hiver, récolter avant l'arrivée de fortes gelées. Les radis d'hiver aiment un sol meuble, humifère et bien humide.  
**50750 Fr. 2.30**



M: 3-4



M: 9-11



**Céleri-pomme Record** Arôme fin. Grosses pommes lisses. Protéger du gel en automne. Repiquer dès mi-mai à 40 x 40 cm, dans un sol bien fertilisé. A besoin de beaucoup d'humidité.  
**50760 Fr. 3.50**



M: 3-4



M: 8-10



**Céleri-branche vert**, long, charnu. Cru en salade ou cuit. Seul un feuillage sain jusqu'à la récolte donne une récolte maximale. Repiquer dès mi-mai à 30 x 40 cm, dans un sol bien fertilisé. Maintenir bien humide.  
**50765 Fr. 2.70**



M: 3-4



M: 10-11



**Scorsonère type Duplex**, productive. Grosse racine, lisse et longue. Les terrains profonds sableux ou marécageux conviennent parfaitement. Dès mi-mai à 30 x 40 cm, dans un sol bien fertilisé.  
**50770 Fr. 3.20**





M: 5-6  
M: 9-11

**Betterave à salade Boule rouge**, ronde. Rouge foncé, tendre. Distance 10 cm. Maintenir le sol meuble, bien fertilisé. Contrôler la présence de limaces et pucerons. Semis à partir de juin pour le stockage.

**50680 Fr. 2.50**



M: 5-6  
M: 9-11

**Betterave à salade Boule jaune**, ronde, fruitée et douce. Distance 10 cm. Maintenir le sol meuble, bien fertilisé. Contrôler la présence de limaces et pucerons. Semis à partir de juin pour le stockage.

**50682 Fr. 2.70**



M: 5-6  
M: 9-11

**Betterave à salade Forono**, longue, très productive. Distance 10 cm. Maintenir le sol meuble, bien fertilisé. Contrôler la présence de limaces et pucerons. Semis à partir de juin pour le stockage.

**50685 Fr. 2.20**



M: 5-6  
M: 9-11

**Betterave à salade Boule Rouge**, ronde, bien colorée. Chair tendre. Grains glomérulés, sans éclaircir, ces betterave s'écartent et trouvent comme ça assez de place pour se développer.

**51265 Fr. 3.80**



M: 3-5  
M: 10-11

**Betteraves fourragères Demi-sucre**, orange. Productives. Maint. sans mauv. herbes. Les plants peuvent être transpl. Un apport potassique et borique améliorent la qualité. Stockable. Nourr. pour pet. animaux.

**51610 Fr. 2.80**



M: 3-5  
M: 7-8

**Oignon Barletta**, Perle blanche, très aromatiques. Excellent pour la raclette et pour les conserves. Maintenir le sol meuble et enlever les mauvaises herbes.

**50780 Fr. 3.10**



M: 4  
M: 9

**Oignon d'été jaune**, rond, précoce, à col fin. Ne pas casser les tiges. Récolter dès que la moitié des tiges est brune. Maintenir le sol meuble et enlever les mauvaises herbes.

**50785 Fr. 2.70**



M: 2-3  
M: 8-10

**Oignon potager**, gros, goût délicat, doux. Cru ou cuit. Récolter les tiges complètement sèches. Plantation dès mi-avril à 30 x 20 cm. Endroit ensoleillé. Maintenir le sol meuble, beaucoup d'eau et d'éléments fertilisants.

**50788 Fr. 3.40**



M: 8  
M: 5-6

**Oignon d'hiver de Paris**, blanc argenté, hâtif, hivernant. Recouvrir un peu la plate-bande en hiver. Maint. le sol meuble et enlever les mauv. herbes. Fertiliser un peu au début de la végétation. Eclaircir à 10 cm.

**50790 Fr. 2.90**



M: 3-7  
M: 7-10

**Ciboule**, blanche, douce. Légume asiatique, cru ou cuit. Tiges et feuilles pour de nombreux plats. Ecartement des lignes 25 cm. Eclaircir à 8 cm. Maintenir le sol meuble et enlever les mauvaises herbes.

**50798 Fr. 2.70**



M: 3-4  
M: 9-11

**Poireau d'été / d'automne Dubouchet**, tige longue. Combatte les teignes du poireau. Dès mai-juin dans un sol fertile. Maintenir meuble et humide. Ecartement 30 x 20 cm, plantation profonde.

**50815 Fr. 3.10**

**Oignon** Poussent mieux dans un potager ensoleillé et chaud. Le sol doit être meuble et sans mauvaises herbes. Les oignons se prêtent bien dans les cultures mixtes.

**Poireau** Le poireau préfère un endroit ensoleillé ou mi-ombragé. Le sol doit être riche en humus et en substances nutritives. Selon la date de semis, le poireau d'hiver peut être récolté en automne ou au printemps. Les poireaux plantés en profondeur forment de longues tiges claires. Pour éviter les dommages dus au gel, recouvrir les poireaux avec un non-tissé.



M: 4-6  
M: 11-4

**Poireau d'hiver de Carentan**, tige courte, épaisse. Combatte les teignes du poireau. Dès mai-juin dans un sol fertile. Maintenir meuble et humide. Ecartement 30 x 20 cm, plantation profonde.

**50820 Fr. 3.20**

**Mais** À partir d'avril, le maïs est cultivé dans des pots. À partir de mi-mai semer directement en pleine terre. Le maïs a besoin de beaucoup de chaleur. L'emplacement doit donc être ensoleillé, chaud et protégé du vent. Pour une bonne pollinisation, il faut disposer d'au moins 15 à 20 plantes. Les cultures mixtes favorisent la croissance et repoussent les parasites. Les haricots et les courges sont de bons voisins pour le maïs sucré. La récolte a lieu lorsque la barbe est brune. Ne pas planter à proximité de maïs fourrager.



M: 4-6  
M: 8-10

**Maïs sucré Hybride F1**, extra-doux. Récolter à partir du stade laiteux (un liquide blanc laiteux est libéré). Repiquer à 60 x 20 cm. Bien fertiliser. Ne pas placer près d'un champ de maïs.

**50980 Fr. 2.70**



M: 4-6  
M: 8-10

**Maïs sucré Sweety F1**, extra-doux. Récolter à partir du stade laiteux (un liquide blanc laiteux est libéré). Repiquer dès mi-mai à 60 x 20 cm. Bien fertiliser. Ne pas placer près d'un champ de maïs.

**50987 Fr. 3.30**






**Concombre Slice King F1**, long, élan-  
cé, légèrement épineux.  
Couvrir le sol. Dès mi-mai 1 ligne, dist.  
de plantation 80 cm, sol chaud et humi-  
fère. Beaucoup d'eau.

50840 Fr. 3.90



**Concombre Philadelphia**, var. sûre  
pour la pleine terre, productif.  
Couvrir le sol. Dès mi-mai 1 ligne, dist.  
de plantation 80 cm, sol chaud et humi-  
fère. Beaucoup d'eau.

50845 Fr. 3.30



**Concombre Serpent amélioré**, presque  
sans amertume, productif.  
Var. de pleine terre robuste à croiss. vi-  
goureuse. Couv. du sol avec plastique  
noir. Semis dès mi-mai dans un sol-  
chaud et humifère. Beaucoup d'eau.

50850 Fr. 2.70



## Concombres

Ils appartiennent à la famille  
des cucurbitacées. D'un  
point de vue botanique, leurs fruits  
sont des baies, car les graines sont  
intégrées dans la chair. Les con-  
combres se différencient selon leur utili-  
sation et la taille du fruit. Les mini con-  
combres sont très demandés, ils sont  
parfaits pour les snacks. La culture  
des cornichons et des concombres  
au vinaigre est identique à celle des  
concombres. **Semis** à partir de mi-avril,  
placer 2-3 graines dans de petits  
pots. **La plantation** se fait à partir de  
mi-mai, 1 plante par m<sup>2</sup>. Ils aiment la  
chaleur et suffisamment d'eau.



**Mini-Concombre Crockino F1**, fruits  
minces, croquants, peau fine.  
Concombre de 10-13 cm de long. Couv.  
du sol avec un plastique noir. Dès mi-  
mai 1 ligne, dist. de plantation 80 cm,  
en sol chaud et humifère.

50855 Fr. 4.50



**Cornichon Levo Mix F1**, précoce, rés.  
au virus de la mosaïque.  
Couvrir le sol. Dès mi-mai 1 ligne, dist.  
de plantation 80 cm, en sol chaud et  
humifère. Beaucoup d'eau.

50860 Fr. 3.10



**Cornichon type Délicatesse**, excellent,  
reste vert.  
Récolter jeune pour conserves. Couvrir  
le sol. Dès mi-mai, repiquer dans un sol  
chaud et humifère.

50865 Fr. 2.30



**Courgette Diamant F1**, précoce, pro-  
ductive.  
Dès mi-mai dans un sol humifère et  
bien fertilisé, 1 m<sup>2</sup> par plante. Couvrir  
au début. Beaucoup d'eau. Récolter à  
une long. de 20 cm.

50880 Fr. 3.10



**Pâtisson blanc**, rond et aplati, charnu.  
Cru, cuit ou gratiné. Dès mi-mai dans  
un sol riche en humus et bien fertilisé,  
1 m<sup>2</sup> par plante. Couvrir au début.  
A besoin de beaucoup d'eau.

50900 Fr. 3.10




**Courge potagère Quintal jaune**, fruits  
géants.  
Fruits ronds à chair jaune foncé. Pour  
soupes et confitures. Dès mi-mai dans  
un sol riche en humus et bien fertilisé.  
Emplacement ensoleillé.

50905 Fr. 2.30



**Courge potagère Etampes rouges**,  
rouge orange, grande.  
Fruits ronds et aplatis, strié, d'une cou-  
leur rouge orange éclatante et d'une  
excellente conservation. Pour soupes  
et confitures.

50910 Fr. 2.50



**Courge potagère Musquée de Pro-  
vence**, grande. D'abord verte puis,  
après maturation, fruits de couleur  
brun crème à chair orange et très sa-  
voureuse, se conserve longtemps.

50913 Fr. 2.70



**Courge potagère Butternut**, mi-grande.  
Courges d'env. 3 kg, de couleur crème,  
forme de cloche, chair délicate et ag-  
réablement sucrée. Maturation préc.,  
se conserve longtemps. Pour soupes  
et confitures.

50915 Fr. 3.30



**Courge potagère Nain orange**, petits  
fruits.  
Fruits orange à chair savoureuse.  
Idéale pour couvrir le tas de compost.  
Excellente capacité de stockage.

50918 Fr. 3.50



**Melon sucré Hybride F1**, doux, aussi  
pour plantation en terre.  
Chair jaune orange. Dès mi-mai dans  
un sol chaud, riche en humus et  
nutrim., dist. 80 cm. Beaucoup d'eau  
tempérée. Le col racinaire

50920 Fr. 4.60





M: 3-4  
M: 8-10

**Aubergine Blacky**, hâtive, productive. Bonne qualité et rendement élevé. Endroit protégé et ensoleillé. Dès mi-mai dans un sol bien fertilisé à 60 x 60 cm. Laisser 2 pousses par plante.

**50930 Fr. 4.40**



M: 3-4  
M: 7-10

**Tomate Montfavet H 63-5 F1**, mi-grandes fruits. Croiss. vigoureuse. Les tomates à maturation précoce sont charnues et rés. à l'éclatement, rendement élevé. Beaucoup d'eau. Couvrir le sol de paillis.

**50940 Fr. 4.30**



M: 3-4  
M: 8-10

**Tomate Rose de Berne**, grands fruits, tardive. Ancienne variété éprouvée pour connaisseurs. Gros fruits, roses, très charnus, arôme excellent. Ont besoin de beaucoup d'eau.

**50943 Fr. 2.50**

## Tomates tolérantes au mildiou

Le mildiou est l'une des maladies les plus redoutées chez les tomates. Au début, les feuilles brunissent et meurent, puis les fruits sont également touchés. Nos deux variétés, la tomate Cherry-Spéciale F1 et la tomate UFA-Spéciale F1, ont été cultivées de manière naturelle afin d'être hautement tolérantes au mildiou. **Semis:** mars à avril sous serre ou en pots de culture. **Planter** dès mi-mai à 60 x 80 cm. Les tomates ont besoin de beaucoup de chaleur et d'humidité du sol.



M: 3-4  
M: 7-10

**Tomate UFA-Spéciale F1**, tolère le mildiou. Fruits aromatiques et fermes, culture sous serre et en pleine terre, aussi tolérante à l'oïdium. Ont besoin de beaucoup d'eau.

**50944 Fr. 8.50**



M: 3-4  
M: 7-10

**Tomate Sweet F1**, petits fruits, très aromatique. Les petits fruits précoces pendent en grappes entières sur des plantes de 160 à 180 cm de haut. Var. très appréciée, à haut rendem. Beaucoup d'eau.

**50945 Fr. 4.60**



M: 3-4  
M: 7-10

**Tomate Cherry-Spéciale F1**, tolère le mildiou. Nombreux fruits croquants, tomates vivaces vigoureuses. Culture sous serre et en pleine terre. Ont besoin de beaucoup d'eau. Couvrir le sol de paillis.

**50947 Fr. 8.50**



M: 3-4  
M: 7-10

**Tomate San Marzano**, fruits allongés. Fruits de taille moy., entièrement colorés. Très productive. Excellente pour sauces et pizzas. Les tomates ont besoin de beaucoup d'eau. Couvrir le sol de paillis.

**50950 Fr. 3.50**



M: 2-4  
M: 8-10

**Poivron Hybride F1**, doux. Vert et rouge selon stade de maturité. Laisser 2 pousses par plante. Repiquer dès mi-mai en sous serre ou en situation chaude à 40 x 60 cm. Donner beaucoup d'eau et de nutriments.

**50960 Fr. 3.70**



M: 2-4  
M: 8-10

**Poivron Pusztagold**, douce, précoce. A chair jaune et épaisse, rose à maturité. Toujours un régal, cru ou cuit. Laisser 2 pousses par plante. Ecimer les pousses latérales après la première floraison.

**50963 Fr. 3.70**



M: 2-4  
M: 8-10

**Piment Fuego F1**, très fort. Type «Cayenne». Récolter vert ou rouge. Frais ou séché pour assaisonner. Laisser 2 pousses par plante. Ecimer les pousses latérales après la première floraison.

**50965 Fr. 3.70**



M: 4-7  
M: 7-11

**Fenouil ZEFA-Fino**, rés. à la montaison. Pommes rondes et blanches. Ne pas planter trop prof. Planter les pots avec 1 plante à 30 x 30 cm dans un sol bien fumé. Sol bien entretenu et de beaucoup d'eau.


**50970 Fr. 3.30**



M: 1-12  
M: 1-12

**Cresson alénois simple**, croiss. rapide. Culture intercalaire et couverture du sol. Pour salade ou épice. Semer clair et maintenir humide.

**50280 Fr. 2.30**



M: 1-12  
M: 1-12

**Cresson alénois à larges feuilles**, croissance rapide. Gr. feuilles, très productif. Pour salade ou épice. Semer clair et maintenir humide. Après la récolte, remettre 2 cm de terre et semer à nouveau.

**50285 Fr. 2.30**



M: 3-6  
M: 6-10

**Fraise quatre saisons Rügen amériorée**. Sans stolons. Fruits de taille moyenne. Arôme prononcé. Récolte riche. A 25 x 30 cm, dans un sol riche et humifère. Semis au printemps: fruits en première année.

**50990 Fr. 2.70**







M: 4-7

M: 7-10

annuelles



### Basilic à grandes feuilles

Usage des feuilles fraîches ou séchées pour tomates, sauces, salades. Plantation dès mi-mai à une hauteur de 5 cm. Demandent un endroit ensoleillé et chaud.

51010

Fr. 2.60



M: 4-7

M: 7-10

annuelles



### Basilic Gourmet mélange, à feuilles rouges et vertes.

Très aromatique et un régal pour les yeux dans l'assiette des gourmets. Usage des feuilles fraîches ou séchées pour tomates, sauces, salades.

51012

Fr. 2.60



M: 4-6

M: 7-9

annuelles



### Sarriette, très aromatique.

Récolter les branches avant la floraison. Usage avec des haricots, concombres, soupes, champignons. Endroit ensoleillé, sol meuble et humifère. Distance de plantation 20 x 20 cm.

51015

Fr. 2.10



## Herbes aromatiques

Quoi de mieux que de récolter des herbes aromatiques

et médicinales fraîches de son jardin? Les herbes peuvent être cultivées dans un espace restreint (pot, caissette de balcon, jardin surélevé ou plate-bande). L'important est de choisir le bon endroit. Il y a des herbes annuelles et vivaces. Les herbes ont besoin d'un sol chaud pour germer. Eviter l'eau stagnante. Les semis se font de mars-avril dans des terrines ou pots, et à partir de mi-mai dir. en pleine terre. Pour un semis facile, nos trois disques de semis d'herbes aromatiques sont particulièrement adaptés.



M: 4-6

M: 6-9

annuelles



### Bourrache, plante aromatique et médicinale.

Utilisation fraîche en tant que condiment ou comme thé aux herbes. Usage des jeunes feuilles pour soupes et salades, fleurs pour garnir.

51020


Fr. 2.30



M: 4-6

M: 6-9

annuelles



### Aneth

Herbe jeune: condiment. Graines: épices p. la mise en conserve. Usage des feuilles/graines: soupes, salades. Semis clair: endroit ensoleillé. Maint. le sol meuble et enl. les mauv. herbes.

51025

Fr. 2.10



M: 4-6

M: 6-10

vivaces



### Estragon russe

Usage pour salades, viande ou pour la mise en conserve de concombres. Planter dès mi-mai en sol meuble et riche en nutriments, dist. entre les pl. 40 x 40 cm. Ensoleillé à mi-ombragé.

51030

Fr. 3.20



M: 4-6

M: 6-9

annuelles



### Camomille vraie, agit contre les inflammations.

Usage des fleurs pour thé, l'extrait pour traiter des blessures. Les cam. aiment un endroit ensoleillé, semées une fois, elles se propagent elles-mêmes.

51035

Fr. 2.90



M: 4-8

M: 6-10

annuelles



### Cerfeuil, fin, frisé.

Cond. pour potages, salades et sauces, aussi pour fromages et tomates. Usage des feuilles jusqu'à la floraison, fraîches ou séchées. Maintenir humide, enlever les mauv. herbes.

51040

Fr. 2.10



M: 3-8

M: 5-10

annuelles



### Coriandre à feuille, très aromatique.

Réc. jeune pour condim. fort et polyvalent. Semis conséq. pour réc. constante. Ensoleillé et chaud. Maint. semis humides et sol meuble, enlever les mauvaises herbes.

51043

Fr. 2.10



M: 4-5

M: 7-8

vivaces



### Lavande vraie, plante odorante, médicinale et condimentaire.

Ensoleillé. Les fleurs séchées protègent des mites. Utilisation des fleurs en thé, additif de bain, coussin aux herbes, huile parfumée.

51045

Fr. 2.30



M: 4-5

M: 5-10

vivaces



**Ache de montagne / Céleri Maggi**, très aromatique. Endroit ensoleillé à mi-ombragé. Hauteur jusqu'à 150 cm Fraîche ou séchée comme herbe condimentaire. Usage des feuilles pour soupes, sauces, avec champignons.

51050

Fr. 2.30



M: 4-5

M: 6-9

annuelles



### Marjolaine d'été

Condiment puissant, à utiliser avec parcimonie, mais ne devrait manquer dans aucune cuisine. Usage frais, sec ou surgelé pour soupes, sauces, avec viande.

51055

Fr. 2.30



M: 3-6

M: 5-11

vivaces



### Menthe, très aromatique.

Plantation dès mi-mai en sol meuble et riche en nutriments. Endroit ensoleillé. Forment des stolons. Feuilles et fleurs fraîches ou séchées pour la cuisine chaude et froide.

51056

Fr. 3.10



M: 4-8

M: 6-10

annuelles



### Roquette sativa à grandes feuilles,

tendre, aromatique, feuilles larges. Goût particulier. Les jeunes feuilles relèvent le goût des salades et crudités, récolter continuellement.

51057

Fr. 2.10





**Roquette selvatica à fines feuilles**, feuilles finement dentelées. Ameublir le sol, enl. les mauv. herbes. Couper les jeunes feuilles tendres continuellement. Relèvent le goût de salades et crudités.

**51058** Fr. 2.50



**Romarin**, plante aromatique et médicinale. Pas tout à fait résistant à l'hiver. Condiment indispensable pour viandes. Usage des branches pour soupes, sauces et viande, très aromatique.

**51060** Fr. 3.20



**Sauge**, plante aromatique et médicinale. Plante hivernante. Endroit ensoleillé. Très appréciée pour soigner les refroidissements. Usage des feuilles pour cuisiner viandes et pâtes.

**51065** Fr. 2.30



**Céleri à tondre**, très aromatique. Plante hivernante. En automne, sécher ou congeler toutes les feuilles. Goût particulier. Usage des feuilles fraîches ou séchées pour soupes, sauces, avec viande.

**51070** Fr. 2.10



**Thym d'hiver**, plante aromatique et médicinale. Demandent un endroit ensoleillé. Usage des branches fraîches ou séchées, pour sauces et viande.

**51075** Fr. 2.70



**Mélisse citronnelle** Demandent un endroit ensoleillé. Appréciée comme condiment particulier. En thé, un remède polyvalent. Usage des feuilles jusqu'à la floraison, fraîches ou séchées, pour viande.

**51080** Fr. 2.70



**Herbes potagères mélange** Vivace, pour la plate-bande d'herbes communes ou séparément, en pots. Selon besoins, planter une ou plusieurs plantes par variété en pots.

**51090** Fr. 2.90



**Ciboulette fine**, aromatique. Peut être coupée continuellement. Rabattre les plantes fleuries et fertiliser légèrement.

**51095** Fr. 2.10



**Persil Paramount**, finement frisé. Très productif, idéal pour assaisonner et pour garnir. Couvrir jusqu'à ce que les plantes atteignent 10 cm.

**51100** Fr. 2.40



**Persil simple**, très aromatique. Grandes feuilles vertes foncées. Couvrir jusqu'à ce que les plantes atteignent 10 cm.

**51105** Fr. 2.30



**Persil Géant de Napoli**, simple. Variété précoce. Très grandes feuilles lisses à fort arôme. Couvrir jusqu'à ce que les plantes atteignent 10 cm.

**51110** Fr. 2.30



**Basilic, Persil, Ciboulette**, disques de semis. Idéal comme condiment. Culture facile en pots, caissettes de balcon. En pleine terre à partir de mi-mai. Frais ou séché pour sauces, salades ou soupes.

**51290** Fr. 3.90



**Pois rond Petit Provençal**, nain, précoce. Variété productive. Pendant les périodes chaudes, traiter contre les insectes et l'oïdium. Bonne culture précédente pour les fraises.

**51310** Fr. 3.10



**Pois rond Surabondant**, mi-haut, précoce. Très prod. et bon qualité. Chaleur: traiter contre insectes et oïdium. Culture suivante: Choux de Bruxelles.

**51315** Fr. 2.90



**Pois rond Reine des conserves**, haut. Mi-précoce, variété productive. En cas de chaleur, traiter contre insectes et oïdium. Culture suivante: Choux de Bruxelles.

**51320** Fr. 3.10

**Pois** Il existe de nombreuses variétés. Dans le cas des pois ronds et des pois ridés, seules les graines sont consommées, pas la cosse. Les pois croquants contiennent des pois sucrés et sont comestibles avec la cosse. Pour les pois mange-tout, les cosses sont consommées avec les petits pois. Sol meuble et pas trop lourd. **Semis en ligne:** déposer 1 graine tous les 3 cm. **Semis autour des tuteurs:** déposer environ 15 graines en cercle. **Recouvrir** les semis d'env. 3 cm de terre et bien les protéger contre les oiseaux. Butter les plantes de 20 cm de haut, plus tard, les attacher.



# Calendrier des semis légumes

SYMBOLE	LÉGUMES	1	2	3	4	5	6	7	8	9	10	11	12
	Ail à replanter												
	Aubergine												
	Bette à côtes												
	Bette à tondre												
	Betteraves à salade												
	Broccoli												
	Carottes, hâtive												
	Carottes, tardive												
	Céleri-branche												
	Céleri-pomme												
	Chicorée à pommée												
	Chicorée à rosettes												
	Chicorée de Bruxelles												
	Chicorée scarole/frisée												
	Chou blanc, hâtif												
	Chou blanc, tardif												
	Chou de Bruxelles												
	Chou de Chine												
	Chou-fleur												
	Chou-fleur d'hiver												
	Chou-fleur, Romanesco												
	Chou-rave, Rutabaga												
	Chou rouge												
	Chou frisé non pommé												
	Chou frisé, tardif												
	Courgette												
	Colrave, hâtif												
	Colrave, tardif												
	Concombres												
	Cornichons												
	Courges potagères												
	Cresson alénois												
	Dent-de-lion												
	Echalotes à replanter												
	Epinard												
	Epinard d'hiver												
	Fenouil												
	Fèves												
	Fraisiers des quatre saisons												
	Haricots à rames												
	Haricots d'Espagne												
	Haricots nains												
	Laitue à cueillir												
	Laitue à tondre												
	Laitue batavia												
	Laitue pommée												
	Laitue pommée d'hiver												
	Laitue romaine												
	Mâche												

SYMBOLE	LÉGUMES	1	2	3	4	5	6	7	8	9	10	11	12
	Maïs sucré												
	Melons												
	Navets de mai												
	Oignons												
	Oignons à replanter												
	Oignons d'hiver												
	Oignons potagers												
	Pain de sucre												
	Panais												
	Poireau												
	Pois croquants												
	Poireau d'hiver												
	Pois mangetout												
	Pois ridés à écosser												
	Pois ronds à écosser												
	Poivron, Piment												
	Purprier d'hiver												
	Radis												
	Radis-raves												
	Rave d'automne												
	Scorsonère												
	Tomates												
SYMBOLE	ENGRAIS VERTS	1	2	3	4	5	6	7	8	9	10	11	12
	Moutarde jaune, floraison jaune												
	Mélange UFA 1, avec quelques fleurs												
	Phacélie, floraison bleu violacé												
SYMBOLE	HERBES	1	2	3	4	5	6	7	8	9	10	11	12
	Ache / Céleri Maggi												
	Aneth												
	Basilic												
	Bourrache												
	Camomille véritable												
	Céleri à tondre												
	Cerfeuil												
	Ciboulette fine												
	Coriandre à feuille												
	Estragon russe												
	Lavande véritable												
	Marjolaine d'été												
	Mélisse citronnelle												
	Mélange d'herbes vivaces												
	Menthe												
	Persil												
	Romarin												
	Roquette												
	Sarriette												
	Sauge												
	Thym d'hiver												



# Calendrier des semis fleurs




SYMBOLE	FLEURS, annuelles	1	2	3	4	5	6	7	8	9	10	11	12
	Agérate												
	Alysse												
	Amarantoïde												
	Azalée d'été												
	Balsamine à fleurs de camélia												
	Bleuet												
	Capucine												
	Célosie												
	Chrysanthème à carène												
	Cléome												
	Cobée												
	Coloquinte												
	Coquelicot, double												
	Cosmée												
	Dahlia												
	Dimorphoteca												
	Ficoïde												
	Flours d'été Mélange												
	Fuchsia d'été												
	Gazania												
	Giroflée d'été												
	Immortelle à bractées												
	Lavatera												
	Lin												
	Liseron étoilé												
	Lobélie												
	Muflier												
	Némésie												
	Nigelle de Damas												
	Œillet												
	Phlox												
	Pied d'alouette royal												
	Pois de senteur												
	Pourpier												
	Reine-marguerite												
	Rudbeckia												
	Scabieuse de jardin												
	Sanvitalia												
	Sauge ornemental												
	Tournesol												
	Souci												
	Statice												
	Susanne à oeil noir												
	Tabac ornemental												
	Tagète												
	Thlaspi												
	Verveine												
	Volubilis												
	Zinnia												

SYMBOLE	FLEURS, bisannuelles	1	2	3	4	5	6	7	8	9	10	11	12
	Campanule												
	Digitale												
	Giroflée jaune												
	Myosotis des Alpes												
	Œillet												
	Pâquerette												
	Pavot d'Islande												
	Pensée												
	Rose trémière												

SYMBOLE	FLEURS, vivaces	1	2	3	4	5	6	7	8	9	10	11	12
	Alysse												
	Ancolie												
	Aubriette												
	Gaillarde												
	Gypsophile												
	Lanterne du Japon												
	Marguerite												
	Pavot d'Orient												
	Pied d'alouette												
	Pyrèthre												
	Rudbeckia												
	Sauge d'été												

SYMBOLE	FLEURS SAUVAGES	1	2	3	4	5	6	7	8	9	10	11	12
	Campanule étalée												
	Centaurée scabieuse												
	Coquelicot												
	Marguerite												
	Œillet des Chartreux												
	Sauge des prés												
	Mélange de fleurs des prés												
	Mélange biotope sec												

## Semer des graines



Nous vous souhaitons beaucoup de plaisir !





M: 4-5



M: 6-7



60 cm



**Pois ridé Merveille de Kelvedon**, nain. Variété précoce appréciée, très productive. En cas de chaleur, traiter contre les insectes et l'oïdium. Bonne culture précédente pour les fraises.

51330

Fr. 2.70



M: 4-5



M: 6-7



80 cm



**Pois ridé Sprinter**, mi-haut. Variété mi-précoce, haut rendement. Chaleur: traiter contre insectes oïdium. Culture suivante: choux de Bruxelles, même espacement que les tuteurs.

51335

Fr. 3.10



M: 4-5



M: 6-7



90 cm



**Pois ridé Exquis**, mi-haut. Variété très productive, mi-précoce, saveur extraordinaire. Très résistant aux maladies. Culture suivante: choux de Bruxelles, même espacement que les tuteurs.

51340

Fr. 3.70



M: 3-5



M: 6-7



60 cm



**Pois croquant Carmini**, nain, précoce. Récolte riche. Cosses charnues et raffinées. Au goût très doux. Les pois restent tendres et savoureux. Les gousses et les graines sont comestibles.

51360

Fr. 3.70



M: 3-5



M: 6-7



60 cm



**Pois mangetout Norli**, nain, précoce. Fleurs blanches. Production abond. de pet. cosses tendres. Un régal pour les gourmets. Culture suivante: choux de Bruxelles, même espacement que les tuteurs.

51370

Fr. 3.30



M: 3-5



M: 6-8



90 cm



**Pois mangetout de Weggis**, mi-haut. Variété bien connue. Fleurs violettes, mi-précoce et produit une récolte très abondante de cosses de taille moyenne. Culture suivante: choux de Bruxelles.

51375

Fr. 2.70



M: 3-5



M: 6-7



120 cm



**Pois mangetout Oregon Sugar**, haut. Variété mi-précoce et productive. Cosses larges à chair tendre, de taille moyenne, goût doux. Culture suivante: choux de Bruxelles, même espacement que les tuteurs.

51380

Fr. 3.10



M: 3-5



M: 6-8



150 cm



**Pois mangetout Géant Suisse**, haut. Cosses jusqu'à 12 cm, productif. Grands pois tendres comme du beurre et savoureux. Culture suivante: choux de Bruxelles, même espacement que les tuteurs.

51385

Fr. 3.40



M: 5-7



M: 7-9



**Haricot nain Primel**, très précoce. Productif, 16-19 cm de long. Semer dans un sol chaud. Un non-tissé protège les semis de la mouche du haricot et favorise la germination. Butter les jeunes plantes.

51410

Fr. 4.40



M: 5-7



M: 7-9



**Haricot nain Saxa amélioré**, précoce. Variété productive, très robuste. Ne semer que dans un sol réchauffé. Un non-tissé protège les semis de la mouche du haricot et favorise la germination.

51415

Fr. 3.10



M: 5-7



M: 7-9



**Haricot nain Processor**, précoce. Productif, très résistant aux maladies, cosses sans fils. Ne pas cueillir lorsque le feuillage est mouillé. Un semis moins dense favorise la stabilité et la santé.

51420

Fr. 3.70



## Haricots nains

Il existe de nombr. variétés de haricots nains. Toutes les variétés à graines blanches exigent une température du sol de 3 à 5 °C supérieure à celle des variétés à graines colorées. Les semis se font de début mai à mi-juillet avec un **espacement des lignes** de 40 cm et un **écartement** des plantes de 5 à 10 cm. Les semis peuvent être protégés contre la mouche du haricot à l'aide d'un non-tissé ou d'un insecticide. Ne semer que dans un sol réchauffé. Un semis moins dense favorise la stabilité et la santé. Ne pas cueillir lorsque le feuillage est mouillé.



M: 5-7



M: 7-9



**Haricot type Sabo améliorée**, précoce. Variété bien connue, production abondante de cosses. Cosses mi-longues fines. Un semis moins dense favorise la stabilité et la santé.

51425

Fr. 3.50



M: 5-7



M: 7-9



**Haricot nain Calvy**, précoce. Cosses longueur de 15-16 cm, rondes, résistant à la maladie des taches noires. Semer dans un sol chaud. Un non-tissé protège de la mouche du haricot et favorise la germination.

51430

Fr. 4.10



M: 5-7



M: 7-9



**Haricots nains Nerina**, précoce. Cosses vertes foncées, rondes et fines, de 13-14 cm. Plantes stables. Deux passages suffisent pour la récolte. Rés. au virus de la mosaïque. Butter les jeunes plantes.

51435

Fr. 4.10





M: 5-7



M: 7-9

**Haricot nain Daisy**, précoce.  
Récolte facile, cosses à l'extérieur du feuillage. Variété très productive, cosse longue, fine et charnue. Recouvrir le semis (non-tissé) pour protéger de la mouche du haricot.

**51440 Fr. 4.10**



M: 5-7



M: 7-9

**Haricot nain La Victoire**, précoce.  
Variété particulièrement indiquée pour les climats doux. Cosses vertes foncées, rondes, longues et minces, à grains plutôt petits et très tendres. Butter.

**51450 Fr. 3.70**



M: 5-7



M: 7-9

**Haricot nain Superfin**, type filet, précoce.  
Haricot filet extra fin, tendre, sans fil, élancé. Cosses de 12 cm. Un non-tissé protège les semis de la mouche du haricot et favorise la germination.

**51465 Fr. 4.10**



M: 5-7



M: 7-10

**Haricot nain Royal Burgundy**, mi-précoce.  
Les cosses violettes foncées deviennent vertes à la cuisson. Germe bien, permettant une bonne récolte de haricots savoureux et très tendres.

**51485 Fr. 4.10**



M: 5-7



M: 7-9

**Haricot nain Récolte d'or**, très tendre, précoce.  
A port dressé et vigoureux, cosses longues, rondes, charnues. Elles sont sans fils, très tendres et conviennent parfaitement pour les salades.

**51490 Fr. 3.70**



M: 5-7



M: 7-10

**Haricot nain type Borlotti**, mi-précoce.  
Robuste et productif. Jeunes graines vertes pour salades. Bien mûres, idéales en soupe. Couvrir le semis (non-tissé) pour protéger de la mouche du haricot.

**51495 Fr. 4.10**



M: 3-5



M: 6-8



**Fève Aguadulce**, plantes stables, cosses bien garnies.  
Récolter quand les cosses sont vertes ou compl. sèches. Graines vertes crues ou cuites, séchées pour potages. Très nourrissantes.

**51510 Fr. 3.30**

**Haricots à rames**  
Les haricots à rames aiment un endroit chaud et ensoleillé. Ils ont besoin d'un support sur lequel les pousses peuvent s'enrouler. Bons voisins: épinards, courgettes et endives. 1 sachet de graines suffit pour env. 15-30 tiges, selon la variété. Le **semis** se fait de mi-mai-mi-juin. La **distance entre les tiges** est de 60 x 80 cm. Pour les tiges en acier, il faut piquer 8-10 graines, pour les tiges en bois, 10-12 graines en cercle. Semer dans un sol réchauffé. Ne pas cueillir si le feuillage est mouillé. Récolter les cosses fréquemment pour augmenter la production.



M: 5-6



M: 7-10

**Haricot à rame Joie de juillet**, précoce.  
Variété productive. Cosses mi-longues, sans fils et tendres. Ne pas cueillir si le feuillage est mouillé. Récolte fréqu. des cosses pour augm. la production.

**51530 Fr. 3.70**



M: 5-6



M: 7-10

**Haricot à rame Reine du Neckar**, précoce.  
Productif, cosse longue, rés. aux maladies. En sol chaud. Ne pas cueillir si le feuillage est mouillé. Récolter les cosses fréqu. pour augmenter la production.

**51535 Fr. 4.10**



M: 5-6



M: 7-10

**Haricot à rame Coco-Star**, précoce.  
Bien grimpant. Longueur 25-30 cm. Aromatique. Ne pas cueillir lorsque le feuillage est mouillé. Récolter les cosses fréqu. pour augm. la production.

**51540 Fr. 4.20**



M: 5-6



M: 8-10

**Haricot à rame La Vigneronne**, mi-préc.  
Cosse longue, charnue, tachetée. Croissance rapide, feuillage et cosses sains. Bonne variété pour séchage et congélation. Ne pas cueillir si le feuillage est mouillé.

**51550 Fr. 4.90**



M: 5-6



M: 8-10

**Haricot à rame Paysannes bernoises**, tardif.  
Vert foncé, marbré de violet, tendre, productif. En sol chaud. Récolter les cosses fréquemment pour augm. la production.

**51555 Fr. 3.70**



M: 5-6



M: 8-10

**Haricot à rame Borlotti**, mi-précoce.  
Moucheté rouge. Haricot idéal en soupe, bon goût. En sol chaud. Ne pas cueillir si le feuillage est mouillé. Récolter les cosses fréqu. pour augm. la production.

**51560 Fr. 4.10**



M: 5-6



M: 8-10

**Haricot à rame Beurré Bernois**, mi-précoce.  
Variété de cosses géantes jaune d'or, à croiss. haute et vigoureuse. La plante préfère un climat doux. Récolter fréqu. pour augmenter la production.

**51575 Fr. 4.10**



M: 5-6



M: 8-10

**Haricot d'Espagne mélange**, fleurs blanches et rouges.  
Plante grimpante décorative pour protéger des regards et du vent. Usage: jeunes haricots en légumes, graines à maturité pour soupes ou salades.


**51580 Fr. 3.70**






**Agérate bleu moyen**, grande fleur, compacte, ramifiée. Plante de groupe pour les plates-bandes et les bordures, convient aussi bien aux pots de balcon. Aime les sols riches.

**52010** Fr. 2.30



**Alysse Tapis de neige**, croissance compacte, naine. Plante annuelle d'un blanc pur. Pour les bordures, les encadrements et les rocailles.

**52020** Fr. 2.40



**Alysse Tapis royal**, violet foncé, croissance compacte, naine. Plante au parfum doux pour les bordures, les encadrements et les rocailles.

**52025** Fr. 3.10



## Plantes à massifs

Les fleurs annuelles sont généralement des plantes à croissance rapide et leurs couleurs vives nous réjouissent déjà après quelques semaines ou mois. Certaines d'entre elles peuvent être semées directement sur place. La plupart aime un emplacement ensoleillé, mais il y en a aussi qui préfèrent un endroit ombragé. Il est préférable de les planter en groupes pour obtenir des « touches de couleur » éclatantes. L'élimination des fleurs fanées favorise le développement de nouvelles fleurs.



**Ficoïde mélange**, beau jeu de couleurs, naine. Plante de groupe pour rocailles dans les endroits chauds et secs. Les corolles s'ouvrent au lever du soleil pour former un merveilleux tapis de fleurs.

**52340** Fr. 2.20



**Gazania Ministar mélange superbe** Beaucoup de couleurs vives. Plante de groupe et de rocaille pour les endroits ensoleillés et chauds du jardin ou du balcon. Endurcir les semis à temps.

**52360** Fr. 5.70




**Thlaspi mél. féérique**, flor. riche, nain. Blanc, tons roses à violets. Plante pour bordures et encadrements. Semis dir. dans un endroit ensoleillé. Semis d'automne fleurit dès mai.

**52440** Fr. 2.70



**Lobélie Crystal Palace**, floraison riche, naine. Bleu profond. Plante de groupe appréciée pour les bordures de massifs et en caissettes. Fleurit tout l'été. Repiquer 6-10 plantes ensemble.

**52560** Fr. 3.20



**Lobélie Cascade mélange**, retombantes ou rampantes. Couleurs blanches, roses et bleues. Aime le plein soleil. Fleurit tout l'été. Repiquer 6-10 plantes ensemble. Convient bien pour les suspensions.

**52565** Fr. 3.90



**Pourpier mélange superbe**, double, grandes fleurs. Dans un endr. ensoleillé et sec, ils forment des tapis de fleurs multicolores. Supporte bien la chaleur. Idéal pour rocailles et murs de pierres sèches.

**52650** Fr. 2.70



**Sanvitalia jaune à centre noir**, simple, compacte. Aime les endroits ensoleillés et chauds. Tournesol miniature, jolie plante d'encadrement. Convient également très bien pour les caissettes.

**52680** Fr. 2.90



**Capucine naine Joyaux mélange**, mi-double, non grimpante, naine. Mélange nain coloré. Floraison permanente pour plantation en groupe. Culture facile. Bon couvre-sol, fleurit au-dessus du feuillage.

**52820** Fr. 2.10



**Capucine hybride brillante mélange**, mi-double, grimpante. Mélange coloré. Culture très facile, comme plante grimpante ou rampante. Idéal aussi pour fleurir les murs. Fleurs comestibles.

**52810** Fr. 2.10



**Capucine grimpante haut**, mélange, simple. Fleurs unicolores et bicolores. Culture très facile, comme plante grimpante ou rampante. Fleurs convenant à la consommation et à la décoration.

**52815** Fr. 2.20



**Thunbergia Susanne à œil noir**, tons jaune orange, grimpante. Plante grimpante avec de charmantes fleurs. Pour un endroit ensoleillé dans le jardin ou sur le balcon. Tuteurer à temps.

**52800** Fr. 3.10



**Plantes grimpantes et rampantes**

Les plantes grimp. et rampantes embellissent nos entrées, façades, murs et pergolas avec leurs fleurs lumineuses. On peut quasiment observer la croissance de certaines d'entre elles, comme le liseron étoilé Magic. Il s'agit d'une plante annuelle, vigoureuse et très belle, qui peut atteindre une hauteur de 3 à 6 m avec un tuteur. Les boutons floraux rouge vif passent de l'orange au jaune soufre après l'éclosion. Les feuilles ressemblant à des fougères et la richesse de sa floraison est un magnifique ornement. Imposante aussi comme plante suspendue.



**Liseron étoilé Magic**, floraison riche, grimpant. Boutons floraux rouge vif. Annuel. Avec tuteur jusqu'à 6 m de hauteur. Ornement de clôtures, façades et pergolas. Endroits ensoleil. à mi-ombragé. **52655** Fr. 3.70



**Volubilis Ciel bleu**, grandes fleurs, grimpant. Grimpe rapidement, floraison riche et longue. La plante a besoin d'un sol riche en nutriments et aime les endroits chauds et en plein soleil. **52470** Fr. 2.10



**Volubilis mélange**, beau jeu de couleurs, grimpant. Volubilis s'enroulant à la verticale, à floraison riche, nombreuses couleurs magnifiques. Sol riche. Endroits chauds et ensoleillés. **52475** Fr. 2.30



**Cobée bleu violet**, fleurs de cloche, grimpante. Croissance très rapide et abondante, longue floraison. Fleurs décoratives. Aime les endroits ensoleillés et les sols riches en nutriments. **52260** Fr. 3.50



**Pois de senteur Royal mélange superbe**, grimpant haut. Parfum agréable, grandes fleurs, floraison abondante et longue. Meilleure variété de pleine terre. Bien arroser. Couper les fleurs fanées. **52525** Fr. 2.90



**Pois de senteur Bijou mélange**, fleurs moyennes, naines. Buissonnant, convient pour bordures et balcons. Bien arroser. Couper les fleurs fanées, favorise la formation de nouvelles fleurs. **52530** Fr. 3.30



**Muflier Tip-Top mélange**, grandes fleurs, hautes. Panicules étroites, exc. variété à couper. Eliminer les fleurs fanées pour stimuler la floraison. En groupe pour plates-bandes et la coupe. **52050** Fr. 2.20



**Muflier Corona mélange F2**, grandes fleurs, mi-hautes. Mél. de couleurs vives. Floraison abondante avec panicules densément couvertes de fleurs. Pour plates-bandes et la coupe. Eliminer les fleurs fanées. **52064** Fr. 2.10



**Muflier Tapis mélange**, petites fleurs, nain. Floraison riche aux couleurs vives. Les plantes à port large conviennent pour rocailles, plates-bandes et bacs à plantes. Eliminer les fleurs fanées. **52080** Fr. 2.10

**Reine-marguerite**

Les reines-marguerites sont les fleurs les plus reconnaissantes de la fin de l'été et une plante typique des jardins de campagne. Ils nous réjouissent avec leurs couleurs vives. Les reines-marguerites d'été sont annuelles et aiment un emplacement ensoleillé et chaud.


**Conseil:** la meilleure protection contre la fusariose est, si possible, de les semer sur place pour éviter de les repiquer. Il est préférable de semer dans des terres fraîchement travaillées ou dans des terres où aucune plante vivace a été plantée depuis 5 ans.



**Reine-marguerite Princesse mélange**, grandes fleurs, double. Fleurs multicolores, magnifiques, au centre clair, excellentes pour la coupe. Lutte contre la fusariose: changer d'emplacement chaque année. **52120** Fr. 2.30



**Reine-marguerite Pompon mélange**, double, fleurs en boule. Mél. superbe, var. de coupe appréciée. Ensoleillé à mi-ombragé, aime les sols mi-lourds. Lutte contre la fusariose: changer d'endroit chaque année. **52140** Fr. 3.10



**Reine-marguerite Fany mélange**, à centre jaune, mi-double. Mélange multicolore. Plante à floraison abondante, bonne pour la coupe. Lutte contre la fusariose: changer d'emplacement chaque année. **52150** Fr. 3.90



**Reine-marguerite Naine mélange superbe**, double, globulaire. Naines aux couleurs vives. Ensoleillé à mi-ombragé, aime les sols mi-lourds. Lutte contre la fusariose: changer d'endroit chaque année. **52160** Fr. 2.20





## Tournesols

Imposantes et magnifiques plantes annuelles. Les tournesols orientent toujours leurs têtes vers le soleil d'est en ouest. Mais uniquement lorsqu'ils sont encore jeunes. Cette rotation est rendue possible par un étirement des cellules qui a toujours lieu dans la partie opposée au soleil. Cela se produit dans la tige, en dessous du sommet de la fleur. Le tournesol est une fleur à couper très appréciée qui fait briller tous les bouquets. Les tournesols exigent un endroit ensoleillé, un sol riche en humus et une bonne fertilisation.



M: 4-5



M: 7-10



250 cm



**Tournesol Roue de soleil**, à unique fleur de taille géante, haut. Jaune d'or, à centre foncé, non ramifié. Protéger les plants des limaces. Aliment pour oiseaux.

52400

Fr. 2.30



M: 4-5



M: 7-10



250 cm



**Tournesol Golden Beauty**, à plusieurs fleurs. Jaune d'or, centre noir, fortement ramifié. Protéger les plants des limaces. Fleur appréciée pour la coupe.

52405

Fr. 2.10



M: 4-5



M: 7-10



150 cm



**Tournesol Valentin**, à plusieurs fleurs de taille moyenne. Jaune soufre, centre noir, superbe contraste de couleurs. Bien ramifiée, flor. précoce et longue. Enlever le bouton central favorise la ramification.

52408

Fr. 3.40



M: 4-5



M: 7-10



140 cm



**Tournesol Holiday**, à plusieurs fleurs de taille moyenne. Jaune d'or, centre foncé, fortement ramifié. Solitaire en forme de buisson. L'enlèvement précoce du bouton central favorise la ramification.

52410

Fr. 3.50



M: 4-5



M: 7-10



100 cm



**Tournesol Sonja**, à plusieurs pet. fleurs. Couleurs exceptionnelles des fleurs, orange d'or et brun foncé. Bon effet dans les plates-bandes, longue durée de vie en vase. Pour pots, balcons et terrasses.

52412

Fr. 3.70



M: 4-5



M: 7-10



100 cm



**Tournesol Floristan**, à plusieurs fleurs de taille moyenne. Floraison riche et longue. Pétales rouges-bruns avec pointes jaunes claires. Pour plates-bandes, pots, balcons et terrasses. Fleurs à couper durables.

52413

Fr. 3.50



M: 4-5



M: 7-10



250 cm



**Tournesol mélange**, à plusieurs fleurs grande taille, haut. Riche palette de couleurs de jaune à brun bronze. Protéger les plants des limaces. Fleur appréciée pour la coupe.

52415

Fr. 3.10



M: 4-5



M: 7-10



180 cm



**Tournesol Beauté d'automne**, mélange, à plusieurs fleurs de taille moyenne. Mélange de jaune d'or à bronze avec un centre brun. Protéger les plants des limaces. Fleur appréciée pour la coupe.

52420

Fr. 2.90



M: 4-5



M: 7-10



150 cm



**Tournesol du Midi**, double, à plusieurs fleurs de taille moyenne. Double, jaune d'or, à plusieurs fleurs. Protéger les plants des limaces. Fleur appréciée pour la coupe.

52425

Fr. 2.30



M: 4-5



M: 6-8



170 cm



**Tournesol Sunrich Orange F1**, sans pollen. Une seule tige. Orange d'or, centre noir. Fleur à couper idéale, gardée dans une eau tiède, se conserve ainsi plus longtemps.

52427

Fr. 3.90



M: 4-5



M: 7-10



60 cm



**Tournesol d'or**, double, à plusieurs fleurs de taille moyenne. Jaune d'or. Pour plates-bandes et pots, balcons et terrasses, fleurs à couper durables.

52430

Fr. 2.50



M: 4-6



M: 7-9



35 cm



**Tournesol de pot**, jaune d'or, centre foncé. Tournesol apprécié pour les pots, les caissettes et le jardin. Plante très décorative en groupes et pour plates-bandes.

52435

Fr. 3.30



M: 5-6



M: 6-10



70 cm



**Mélange de fleurs comestibles**, mélange multicolore. De mai-juin en pleine terre. Des fleurs comme le souci, la bourrache, le bleuet, la capucine apportent de la couleur dans la cuisine. Fleurit de juin-octobre.

52884

Fr. 3.10



## Mélange de fleurs comestibles

Ce mélange coloré de fleurs annuelles comestibles n'est pas seulement beau comme décoration dans l'assiette, il est aussi très savoureux. La coupe régulière des fleurs favorise la croissance d'autres fleurs.

### Mélanges de fleurs d'été

Composés de différentes fleurs d'été magnifiques et colorées. Leur magnifique jeu de couleurs vives fleurit très abondamment et longtemps. Après le semis direct, éclaircir suffisamment!



M: 4-6



M: 7-10



20-100 cm



**Flours d'été mélange Bouquet rose**, mi-haut à haut. Beaucoup d'espèces. Grâce aux variétés hautes, très bon effet à distance, également pour les grandes surfaces.

52886

Fr. 3.70





M: 4-6  
M: 9-10  
M: 6-10

**Flowers d'été mélange Fête d'insectes**, pour les abeilles et autres insectes utiles. Fleurs à cultiver comme annuelles ou vivaces. Favorise la biodiversité, améliore le sol.

**52887** Fr. 4.10



M: 4-5  
M: 7-10  
70-100 cm

**Flowers d'été mélange haut**, beaucoup d'espèces et couleurs. Très riche. Semis en lignes à distance de 35 cm, rappuyer légèrement la semence.

**52890** Fr. 2.30



M: 4-5  
M: 7-10  
30-60 cm

**Flowers d'été mélange mi-haut**, beaucoup d'espèces et de couleurs. Très riche. Semis en lignes à distance de 25 cm, rappuyer légèrement la semence.

**52895** Fr. 2.30



M: 4-6  
M: 6-10  
20-30 cm

**Flowers d'été mélange Tapis magique**, floraison riche, naines. Mélange multicolore. Floraison précoce et longue. La couleur du mélange change selon la période de floraison.

**52896** Fr. 3.80



M: 4-5  
M: 6-10  
10-40 cm

**Flowers d'été mélange balcon**, de beaucoup d'espèces et couleurs, naines. Mélange riche en espèces pour le semis en caissettes et bacs. Arroser régulièrement les fleurs en caissettes en cas de sécheresse.

**52897** Fr. 2.80



**i**

## Cosmées

La diversité des cosmées est magnifique. Grandes ou petites, simples ou doubles, les fleurs brillent dans les couleurs les plus diverses. Les fleurs légèrement courbées et délicates s'ouvrent de juillet à octobre et sont un plaisir pour les yeux dans chaque jardin. Elles conviennent aussi bien pour les bordures que pour les pots de fleurs. Elle peut également être utilisée comme fleur à couper. Les cosmées sont de précieuses sources pour les abeilles et les papillons.



M: 3-5  
M: 7-10  
120 cm

**Cosmos Radiance**, grandes fleurs, plantes fortes. Rose lumineux. Plante très décorative en groupe pour plates-bandes et la coupe. Couper les fleurs fanées favorise la formation de boutons.

**52270** Fr. 2.70



M: 3-5  
M: 7-10  
120 cm

**Cosmos Sensation mélange**, grandes fleurs. Superbe mélange de couleurs de blanc, rose à rouge carmin. Plante très décorative en groupe pour plates-bandes et la coupe.

**52272** Fr. 2.30



M: 3-5  
M: 7-10  
70-100 cm

**Cosmos violet-blanc**, mi-double, stable. Plantes fortes, bien ramifiées, avec des tiges florales robustes. Fleurissent tout l'été. Pour plates-bandes, pots et la coupe.

**52273** Fr. 3.70



M: 3-5  
M: 7-10  
60 cm

**Cosmos Fête des lumières**, tons de jaune à orange foncé. Floraison gracieuse très décorative et de longue durée pour les plates-bandes et la coupe.

**52275** Fr. 3.30



M: 3-5  
M: 7-10  
40 cm

**Cosmos Summer Mix**, mi-double, floraison riche. Mélange nain et très décoratif aux couleurs vives jaune, orange et rouge pour plates-bandes, pots et pour la coupe.

**52277** Fr. 3.10



M: 3-5  
M: 7-10  
80 cm

**Immortelle à bractées mélange**, double, gr. fleurs, fleur à sécher. Couleurs vives. Fleur à sécher la plus imposante pour bouquets. Couper avant pleine floraison et suspendre à un endroit ombragé.

**52910** Fr. 2.30



M: 3-5  
M: 7-9  
30 cm

**Amarantoïde mélange**, fleurs globulaires. Mélange de blanc, rose et pourpre. Jolie fleur à couper et à sécher. Couper avant pleine floraison et suspendre à un endroit ombragé.


**52920** Fr. 2.30



M: 3-5  
M: 7-9  
60 cm

**Boule étoilée blanc**, double, robuste. Scabieuse, une fleur d'été annuelle sur des tiges fermes. Inflorescences et graines en forme de boules d'un grand impact visuel pour les bouquets secs.

**52940** Fr. 3.30



M: 3-4  
M: 7-9  
70 cm

**Statie mélange superbe** Beaucoup de couleurs vives. Fleur appréciée pour la coupe, efficace dans les bouquets secs, conserve ses magnifiques couleurs. Suspendre les fleurs à un endroit aéré pour sécher.

**52950** Fr. 2.30





## Tagètes

Plantes annuelles et constituent l'un des ordres les plus importants parmi les fleurs d'été pour la décoration des jardins. Ils aiment l'exposition au soleil et la chaleur, il faut donc veiller à un bon approvisionnement en eau. Pour une floraison intense, le sol doit être mi-lourd, riche et perméable. Couper régulièrement. Les fleurs fanées. Les tagètes sont des plantes à couper et à grouper qui ne craignent pas les intempéries et sont peu exigeantes. Bien les protéger contre les limaces. Une grande distance de plantation améliore la stabilité des variétés hautes.



M: 4-5



M: 7-10



70 cm



**Tagète mélange**, haut, double, grandes fleurs.

Couleurs intenses de jaune clair à jaune doré et orange. Les fleurs conviennent aussi parfaitement comme fleurs à couper.

52715

Fr. 2.10



M: 4-5



M: 7-10



40 cm



**Tagète Vanilla F1**, double, grandes fleurs, mi-haut.

Grande fleur d'un blanc crème, très discrète. Excellent pour bacs et plates-bandes. Floraison plus riche dans un sol maigre.

52718

Fr. 5.50



M: 4-5



M: 6-10



30 cm



**Tagète Honeycomb**, double, mi-haut. Rouge brun à bord jaune, bon effet de couleur, grandes fleurs. Fleurissent plus abondamment dans un sol maigre.

52735

Fr. 3.10



M: 4-5



M: 6-10



30 cm



**Tagète Sparky mélange**, double, mi-haut.

Grandes fleurs unicolores et bicolores de jaune clair à rouge châtaigne, jeu de couleurs intéressant. Fleurissent plus abondamment dans un sol maigre.

52740

Fr. 2.10



M: 4-5



M: 6-10



20 cm



**Tagète Yellow Boy**, double, floraison riche, nain.

Jaune citron fort et lumineux. Fleurissent abondamment dans un sol maigre et conviennent très bien pour les plates-bandes et les bordures.

52750

Fr. 3.10



M: 4-5



M: 6-10



20 cm



**Tagète Golden Boy**, double, floraison riche, nain.

Jaune d'or vif et lumineux. Fleurissent abondamment dans un sol maigre et conviennent très bien pour les plates-bandes et les bordures.

52755

Fr. 3.30



M: 4-5



M: 6-10



20 cm



**Tagète Orange Boy**, double, floraison riche, nain.

Orange fort et lumineux. Fleurissent abondamment dans un sol maigre et conviennent très bien pour les plates-bandes et les bordures.

52760

Fr. 3.10



M: 4-5



M: 6-10



20 cm



**Tagète Harmony Boy**, double, nain.

Brun rouge lumineux avec un centre de fleur jaune d'or, donne un aspect particulier aux massifs et aux bordures. Fleurissent plus abondamment dans un sol maigre.

52765

Fr. 3.10



M: 4-5



M: 6-10



20 cm



**Tagète Pascal**, simple, floraison riche, nain.

Jaune d'or avec un œil brun expressif. Variété à grandes fleurs. Fleurissent plus abondamment dans un sol maigre.

52775

Fr. 3.10




M: 4-5



M: 6-10



20 cm



**Tagète Espana mélange**, simple, floraison riche, nain.

Excellent mélange aux couleurs vives. Fleurissent plus abondamment dans un sol maigre.

52780

Fr. 3.30



M: 4-5



M: 6-10



30 cm



**Tagète Golden Gem**, petites fleurs, floraison riche, nain.

Fleurs simples et gracieuses au feuillage délicat. Source pour abeilles ou à consommer. Fleurissent plus abondamment dans un sol maigre.

52795

Fr. 3.10



## Zinnias

Les zinnias à grandes et petites fleurs sont d'excellentes fleurs de groupe et à couper pour les endroits ensoleillés. Leurs couleurs sont d'une beauté unique. Excellentes fleurs à couper. Jolie en combinaison aussi avec la cosmée ou la rudbeckia. Semer à une température de sol d'au moins 15 degrés. Le sol optimal doit être le plus perméable possible, plutôt pauvre en humus et un peu argileux. Les zinnias ne supportent pas l'eau stagnante. Ne pas semer avant fin avril. Couper régulièrement les fleurs fanées.



M: 4-5



M: 7-10



90 cm



**Zinnia à fleur de Dahlia rouge écarlate**, bonne fleur à couper.

Couleur très vive, floraison permanente fiable, très grande fleur. La semence a besoin d'une température du sol de min. 15 °C.

52850

Fr. 3.10



M: 4-5



M: 7-10



90 cm



**Zinnia à fleur de Dahlia violet**, bonne fleur à couper.

Couleur très vive, floraison permanente fiable, très grande fleur. La semence a besoin d'une température du sol de min. 15 °C.

52852

Fr. 3.10



M: 4-5



M: 7-10



90 cm



**Zinnia à fleur de Dahlia mélange superbe** de couleurs vives.

Floraison permanente fiable, très grande fleur. Excellentes fleurs à couper. La semence a besoin d'une température du sol de min. 15 °C.

52855

Fr. 2.10





**Zinnia Sunshine mélange F1**, flor. précocé.  
Fleurs moyennes à grandes, sur tiges longues et solides, très résist.. Enorme floraison. La semence a besoin d'une température du sol de min. 15 °C.  
**52865 Fr. 6.90**



**Zinnia Peppermint Stick**, à fleurs de taille moyenne.  
Tons pastels à moucheté rouge. Fleur à couper spéciale. Convient aussi pour les bordures. La semence a besoin d'une temp. du sol de min. 15 °C.  
**52867 Fr. 2.30**




**Zinnia Liliput Chaperon rouge**, double, petites fleurs.  
Rouge écarlate. Port compact. Convient pour plates-bandes, pots et comme fleur à couper. La sem. a besoin d'une temp. du sol de min. 15 °C.  
**52870 Fr. 2.10**



**Zinnia Liliput mélange superbe**, double, petites fleurs.  
Nomb. couleurs vives enchantent chaque plate-bande. Particulièrement appréciée pour la coupe. La sem. a besoin d'une temp. du sol de min. 15 °C.  
**52875 Fr. 2.40**



**Zinnia Tapis persan mélange**, double, petites fleurs.  
Mélange de tons jaunes à brun foncé, généralement bicolore. La semence a besoin d'une température du sol de min. 15 °C.  
**52880 Fr. 2.30**



**Zinnia Nain-Star orange**, petites fleurs, floraison riche, nain.  
Buissonnant, convient pour les bordures et les balcons. La semence a besoin d'une température du sol de min. 15 °C.  
**52883 Fr. 4.90**



**Balsamine à fleurs de camélia mélange**, double.  
Plante de bordure à fleurs de camélia, belles panicules de fleurs. Culture facile. Peuvent être transplantées en fleur. Bien arroser régulièrement.  
**52190 Fr. 2.70**



**Souci Pacific mélange**, jaune et orange lumineux.  
Grandes fleurs doubles, longue durée de vie. Semis d'automne fleurit déjà à partir de mai. Fleurs à couper durables.  
**52200 Fr. 2.50**



**Souci Nain mélange**, jaune et orange lumineux.  
Floraison longue. Semis d'automne fleurit déjà à partir de mai. Fleurs à couper durables.  
**52205 Fr. 2.10**

**Bleuet**  
Le bleuet à fleurs doubles est une variété ancienne, facile à entretenir et décorative. Il est très apprécié dans les jardins domestiques. Les fleurs bleues, blanches, roses et rougeâtres attirent les abeilles, les bourdons et les papillons de juin à septembre. En raison de la teneur élevée en sucre du nectar, le bleuet est une bonne source de nourriture pour les insectes. Le bleuet convient comme fleur à couper pour les bouquets frais et les bouquets secs. Semer de mars à mai et de septembre à octobre. Les semis d'automne fleurissent déjà en mai.




**Célosie Jeu de feu mélange**, jaune, orange et rouge, naine.  
Couleurs très intenses. Plantes buissonnantes particulièrement décoratives pour les pots et les bordures. Arroser et fertiliser beaucoup.  
**52210 Fr. 2.20**



**Bleuet Buisson bleu**, bleu foncé, double, bien ramifié.  
Ancienne fleur annuelle à massifs et à couper. Zones ensoleillées à mi-ombragées. Couper les fleurs fanées. Semis d'automne fleurit déjà à partir de mai.  
**52220 Fr. 2.10**

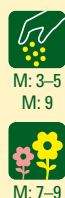


**Bleuet mélange**, multicolore, double, floraison abondante.  
Très apprécié. Endroit ensoleillé à mi-ombragé. Couper les fleurs fanées. Semis d'automne fleurit déjà à partir de mai.  
**52225 Fr. 2.20**



**Chrysanthème d'été mélange gai**, multicolore.  
Fleurs simples et colorées. Flor. longue. Aiment le soleil direct et la chaleur. Peu exigeant. Couper les fleurs fanées. Fleur de bordure et à couper.  
**52230 Fr. 2.10**





**Fuchsia d'été mélange**, beau jeu de couleurs, double. Couleurs magnifiques, fleurs ressemblant à des œillets. Se conservent bien en vase. Semis d'automne (septembre) fleurit déjà à partir de juin.

**52240 Fr. 2.30**



**Cléome Reine rose**, tape-à-l'œil tant isolé ou en groupe. Très décoratif. Produit toujours de nouvelles fleurs sur la même pousse. Exposition en plein soleil. Éviter l'eau stagnante.

**52250 Fr. 2.30**



**Dahlia nain Mignon mélange**, floraison simple et riche. Mélange multicolore. Jusqu'à l'automne, elles produisent des tubercules qui peuvent être conservés en hiver à l'abri du gel.

**52300 Fr. 2.90**



**Pied d'alouette royal mélange**, multicolore, double, grandes fleurs. Tons magnifiques, panicules hautes. Apprécie, floraison abondante pour bordures, coupe et séchage. Semis d'automne fleurit plus tôt.

**52310 Fr. 2.70**



**Œillet de poète mélange F2**, couleurs simples, lumineuses. Floraison abondante. Fleur décorative de bordure et à couper. Longue durée de vie. Recommandé de repiquer une fois.

**52318 Fr. 3.30**



**Dimorphoteca Goliath**, orange, grandes fleurs. Ressemble à la marguerite. Fleurs à centre foncé. Fleur d'été d'entretien facile. Ensoleillé. Flor. plus riche dans un sol maigre. Sup. bien la chaleur.

**52330 Fr. 2.30**



**Azalée d'été mélange**, double. Mélange de fleurs d'azalées du violet, rose au rouge foncé. Fleur de jardin très appréciée, très jolie et durable pour la coupe et les bordures.

**52370 Fr. 2.10**



**Lavatère Silver Cup**, grandes fleurs. Grandes fleurs en entonnoir, délicatement veinées. Floraison permanente très riche jusqu'au gel, pour bordures et coupe. Lors du semis, bien rappuyer les graines.

**52540 Fr. 3.90**




**Giroflée d'été mélange**, multicolore, grandes fleurs. Longues panicules de fleurs parfumées. Très appréciée dans les bordures, convient aussi à la coupe. Endroits ensoleillés et protégés du vent.

**52550 Fr. 2.90**



**Lin Charmer mélange**. Fleurs blanches, saumonées et rouges avec un œil rouge foncé. Semis direct possible. Lin à floraison abondante et à grandes fleurs, longue période de floraison. Aime le soleil.

**52555 Fr. 3.40**



**Lupin Graziosa mélange**, beaucoup d'épis mi-longs. Epis finement parfumés en blanc, rose et bleu. Enrichissent le sol en azote, idéales comme préculture. Couper au stade du bourgeon.

**52567 Fr. 4.20**



**Némésie Carnaval mélange**, floraison riche, naine. Jeu de couleurs vives et gaies pour les bordures ensoleillées et le balcon. Coupe et fertilisation après la première floraison, encourage la deuxième.

**52570 Fr. 2.70**



**Tabac ornemental mélange F1**, plantes compactes. Croissance harmonieuse, floraison abondante et longue. Grand impact visuel dans les bordures. Possibilité en plante isolée ou groupée.

**52580 Fr. 4.30**



**Nigelle de Damas Miss Jekyll**, bleu ciel, double, fleurs étoilées. Merveilleuse fleur filigrane. Boutons floraux conviennent pour bouquets secs. Semis d'automne fleurit à partir de juin.

**52590 Fr. 2.90**



**Chanvre à fibres (pauvre en THC)**

Le chanvre à fibres (*Cannabis sativa*) est une plante décorative et utile.

Ce chanvre est une variété pauvre en THC et approuvée par l'OFAG. Dans nos jardins, le chanvre à fibres est une plante ornementale très demandée avec ses belles feuilles en forme de main et son parfum typique.

Le semis se fait d'avril à mai en pots ou directem. en pleine terre à partir de mi-mai. Endroit ensoleillé, beaucoup d'eau et besoins élevés en nutriments. Floraison de juillet à août. Bon brise-vue, il atteint jusqu'à 3 m de haut.



**Rudbeckia Sonora**, grandes fleurs, naine.  
Fleurs à base rouge brun et à pointes des pétales jaune vif. Floraison riche. Pour pots, bacs et bordures ensoleillées. Repiquer est très important.  
**52667 Fr. 3.40**



**Scabieuse de jardin mélange superbe**, double, à grandes fleurs.  
Fleur à couper durable pour endroits ensoleillé. Son parfum sucré attire les papillons. Repiquer avant la mise en place est conseillé.  
**52690 Fr. 2.30**




**Courge Halloween Mascarade**, haut rond, grands fruits.  
Spécialement adapté pour sculpter. Pulpe utilisable pour de multiples usages alimentaires.  
**52974 Fr. 4.90**

**52974 Fr. 4.90**



**Mélange de pavots soyeux**, tons blancs, roses et rouges, doubles.  
Coupé en boutons, le pavot dure souvent plus longtemps en vase qu'en pleine terre.  
**52610 Fr. 3.10**



**Sauge farineuse Viktoria**, panicules élancées et fournies.  
Fleurs bleu-violet foncé sur longues panicules. Effet très vivifiant dans les massifs de fleurs d'été. Conviennent pour bordures et balcon.  
**52670 Fr. 4.50**



**Verveine Idéal mélange**, grandes fleurs, floraison riche, naine.  
Mélange riche en couleurs. Magnifique plante à flor. permanente, pour bordures et balcons. Repiquer avant la plantation: plantes plus touffues.  
**52835 Fr. 2.70**



**Courge d'ornement mélange de grands fruits**, grimpante, très appréciée.  
Fruits moyens à grands. Nombreuses formes et couleurs. Classe supérieure pour toutes sortes de décorations d'automne. Pas comestible!  
**52975 Fr. 3.50**

**52975 Fr. 3.50**



**Phlox mélange superbe**, floraison riche, nain.  
Variété multicolore. Plantes de groupe et d'encadrement à longue floraison pour les bordures aux endroits ensoleillés. Floraison longue.  
**52640 Fr. 2.70**



**Sauge ornementale Carabiniere**, floraison riche.  
Épis de fleurs denses rouge écarlate, luminosité partic.. Pour plates-bandes et bacs. Repiquer est très important. Protéger les plantes des limaces.  
**52675 Fr. 4.10**



**Chanvre fibreux**, pauvre en THC, variété autorisée par OFAG. Non médicinale. Plante ornementale décorative.  
Semis à partir d'avril-mai, flor. juillet-août. Zones ensoleillées. Arroser et fertiliser beaucoup.  
**52972 Fr. 5.20**



**Courge d'ornement mélange de petits fruits**, grimpante.  
Fruits petits à moyens de différentes couleurs et formes. Pour de jolies décorations et pour le bricolage. Pas comestible!  
**52980 Fr. 3.20**

**52980 Fr. 3.20**



**Rudbeckia Marmalade**, grandes fleurs.  
Jaune d'or foncé à centre noir. Plante formant un large buisson sur tiges robustes. Repiquer est très important. Sols riches et humifères, bien arroser.  
**52665 Fr. 2.70**



**Courges décoratives**

Les courges décoratives sont devenues incontournables pour la décoration d'automne. Les grandes courges orange d'Halloween avec leurs visages sculptés nous donnent le frisson. Selon la variété, les fruits peuvent être unicolores, multicolores, rayés, verruqueux, grands, petits ou pousser dans des formes bizarres. **Important:** Les courges décoratives ne sont pas comestibles. La récolte commence à mi-sept. et se termine en octobre. Semis en avril en pots dans une pièce chaude. Dès mi-mai, repiquer en pleine terre ou semis direct. Elles aiment un bon arrosage.





**Rose trémière mélange superbe**, grandes fleurs, double, longue floraison. Tiges riches en fleurs. Forte croissance, efficace comme solitaire. Au printemps, reconnaître et traiter la rouille.

53000

Fr. 2.50



**Pâquerette des prés**, petites fleurs, simple. Délicate, gracieuse dans les bordures et le gazon. Elles nous réjouissent avec fleurs au printemps jusqu'à la fin d'automne. Floraison dès l'année suivante.

53003

Fr. 3.60



**Pâquerette Tapis**, mélange, double, floraison riche. Fleurs sphériques compactes. Variétés à flor. précoce, bonnes pour massifs, aussi pour balcons et bordures. Maintenir le semis humide et ombragé.

53020


Fr. 3.50



## Flours bisannuelles

Les fleurs bisannuelles sont des cultures qui sont semées la première année, qui passent ensuite l'hiver et qui nous réjouissent au printemps avec une magnifique floraison dans le jardin.

La meilleure période pour les semis s'étend de mai à juillet. Il faut donc penser à temps au printemps prochain pour ne pas rater les semis. Les graines en germination ont besoin d'une humidité constante. Un seul assèchement peut déjà conduire à un échec.



**Campanule mélange**, simple, grandes fleurs. Pour la coupe et en groupe. Tiges florales abondantes, garnies de clochettes lumineuses. Protéger des limaces. Floraison juin-juillet de l'année suivante.

53030

Fr. 2.10



**Giroflée mélange superbe**, floraison simple. Fleur printanière finement parfumée et lumineuse pour les bordures ensoleillées ou la coupe. Préfère les endroits protégés.

53045

Fr. 2.20



**Œillet de poète mélange**, simple et double, floraison riche. Très apprécié. Une des fleurs à couper les plus décoratives, durable dans le vase. Aussi comme plante de groupe. Repiquer une fois.

53050


Fr. 2.80



**Digitale mélange**. Beaucoup de tons tendres. Longs épis de fleurs dressés, densément couverts de grandes fleurs en cloche. Panicules à fleurs parfaites pour bordures et la coupe.

53060


Fr. 2.10



**Myosotis Indigo**, bleu foncé, floraison riche, nain. Fleurs lumineuses. Magnifique fleur printanière pour bordures, encadrements et caissettes. Très populaire et peu exigeant.

53080

Fr. 2.80



**Myosotis Rosie**, rose tendre, floraison riche, nain, bien ramifié. Plante de groupe efficace et peu exigeante. Pour massifs et balcons. Maintenir le sol meuble et enlever les mauvaises herbes.

53082

Fr. 3.50



**Pavot d'Islande mélange**, gr. fleurs. De nombreuses couleurs attrayantes. Excellent pour rocailles. Fleurs coupées en boutons se conservent bien en vase. Floraison juin-août de l'année suivante.

53090

Fr. 2.80



**Violette cornue Princess**, mélange superbe, petites fleurs, précoce. «Visages» joyeux. Floraison riche et longue. Convient pour les bacs à plantes. Maintenir absolument humide jusqu'à la germination.

53095

Fr. 5.10



**Pensée Précurseur géant**, mél. superbe. Variétés à grandes fleurs, très précoces. Leur jeu de couleurs variées et lumineuses les rend toujours appréciables. Maintenir humide jusqu'à la germination.

53125

Fr. 5.10



**Pensée Joker Mix F2**, mél. superbe, précoce. Fleurs contrastées à nombreuses couleurs intenses, floraison très riche. Décoration attrayante. Maintenir absolument humide jusqu'à la germination.

53140

Fr. 5.10




**Pensée Butterfly Mix F1**, mélange superbe, précoce. Pétales ondulés, couleurs magnifiques. Robuste et bien résistante au froid. Pour pleine terre et balcon. Maintenir humide jusqu'à la germination.

53145

Fr. 4.50





**Alysse Corbeille d'or**, floraison riche, naine.  
Plante vivace jaune d'or, bien couvrante, solide, buissonnante. Protéger la semence contre le soleil pendant la germination.  
**53310** Fr. 2.70




**Ancolie mélange superbe**, grandes fleurs et longs pistils.  
Variétés aux couleurs somptueuses avec des fleurs originales et délicates. Maintenir le semis humide et ombragé. Repiquer est important.  
**53315** Fr. 2.50



**Aubriète pourpre**, floraison riche, naine.  
Plante en coussin rouge pourpre, floraison précoce, idéale pour rocailles et murs en pierres sèches. Pour endroits ensoleillés. Vivace.  
**53320** Fr. 3.10



**Marguerite Reine de mai**, grandes fleurs, floraison précoce.  
Magnifique marguerite blanche, floraison riche, bonne fleurs à couper. Vivace solide pour bordure. Repiquer une fois. Protéger des limaces.  
**53325** Fr. 2.50



**Pied d'alouette Pacific mélange**, haut. Infleur. en général doubles et géantes.  
Vivace, en groupe ou solitaire pour les bordures. Soigner les plantes faibles, ce sont souvent les couleurs rares.  
**53335** Fr. 2.70



**Gaillarde Arizona Sun**, grandes fleurs, naine.  
Plante vivace compacte pour bordures et bacs. Semis précoces fleurissent richement dès la première année.  
**53343** Fr. 3.80



**Gypsophile blanche**, floraison simple et riche, aussi à faire sécher.  
Fleur à couper attrayante pour égayer et animer les bouquets de fleurs.  
**53345** Fr. 2.80



**Pavot d'Orient Pizzicato**, mélange, grandes fleurs, tiges solides.  
Couleurs attrayantes. Flor. riche. Enrichissement dans le jardin de plantes vivaces. Dure plus longtemps en pot qu'en pleine terre.  
**53353** Fr. 3.90



**Lanterne du Japon**, rouge orange, aussi à faire sécher.  
Les capsules de graines deviennent orange. Ornement décoratif pour l'hiver. Usage des fruits comme décoration. Pas comestible.  
**53355** Fr. 2.70


**Plantes vivaces à fleurs**  
Les plantes vivaces de bordure et à couper sont des plantes vivaces résist. au froid. Beaucoup d'entre elles peuvent être stimulées pour une deuxième floraison après la taille de la première. Les vivaces à fleurs comprennent des espèces naines et hautes de plantes tapissantes couvrant le sol jusqu'aux solitaires dépassant la taille humaine. Elles sont aussi d'excellentes fleurs à couper. La meilleure période pour les semis est mai et juin. Certaines espèces germent lentement. Maintenir la semence constamment humide jusqu'à la germination.



**Pyréthre mélange Robinson**  
Tons roses et rouges. Grandes fleurs à centre jaune sur des tiges solides. Fleur de masse pour les bordures, appréciée pour la coupe. Recommandé de repiquer une fois.  
**53370** Fr. 2.90



**Rudbeckia Goldsturm**, grandes fleurs.  
Fleurs jaune d'or, ressemblant à des marguerites. Plante ornementale très appréciée, à floraison très riche et longue, pour les bordures et la coupe.  
**53375** Fr. 4.10



**Sauge d'été Reine bleue**, violet foncé, compacte.  
Elle préfère un endroit ensoleillé et riche en humus. Plante de groupe appréciée et très peu exigeante. Supporte bien la chaleur.  
**53380** Fr. 4.10



**Mélange pour rocailles**, de beaucoup d'espèces, naines.  
30 espèces différentes de vivaces à fleurs. Pour rocailles, demandent beaucoup de soleil et un sol maigre.  
**53385** Fr. 2.70





## Flleurs sauvages et alpines

Les sem. de base des fleurs sauvages ont été récoltées dans les prés naturels du Plateau suisse et multipliées localement. En tant qu'écotypes indigènes, elles sont adaptées de manière idéale à nos conditions climatiques.

Les fleurs alpines sont vivaces et constituent un ornement de jardin. Certaines espèces ont besoin du gel pour germer. Après le semis en pots de culture, elles doivent être exposées aux temp. de gel pendant environ 2 semaines à l'extérieur afin de pouvoir bien germer par la suite.



M: 4-6



M: 6-8



30-70 cm



**Campanule étalée**, violet bleu clair. Autrefois, on trouvait les campanules dans presque tous les prés. Mais elles sont devenues rares. Enlever les mauvaises herbes, combattre à temps les limaces.

53510

Fr. 4.10



M: 4-6



M: 6-8



M: 9-10



**Centaurée scabieuse**, violette. Fleurs aériées, parfumées de miel, peu exigeantes. Excellente fleur à couper. Fleur des prés indigène.

53515

Fr. 2.90



M: 4-6



M: 5-10



30-80 cm



**Marguerite**, blanche à centre jaune d'or. Floraison permanente. Indispensable dans tous les prés fleuris. Semis direct possible dans un gazon lacunaire. Fleur à couper durable.

53520

Fr. 2.70



M: 4-6



M: 5-6

M: 8-9



**Œillet des Chartreux**, rouge carmin. Fleurs parfumées. Au Moyen Âge, l'œillet des Chartreux était souvent cultivé dans les jardins des monastères.

53535

Fr. 3.20



M: 2-6



M: 5-9



30-70 cm



**Coquelicot**, rouge feu. Autrefois, ce coquelicot bordait les champs de céréales. Donnons-lui aujourd'hui une nouvelle place dans nos jardins ! Pour les fleurs coupées, couper des boutons fermés.

53552

Fr. 2.70



M: 4-6



M: 6-8



30-60 cm



**Sauge des prés**, violet. Ces panicules de fleurs sont le symbole des prés secs rares et précieux. Supporte bien la sécheresse et un sol maigre.

53555

Fr. 2.90



M: 4-6



M: 5-6



M: 8-9



**Mélange de fleurs des prés**, env. 30 espèces. Fleurs de prés indigènes. Épandre sur un lit de sem. aéré, exempt de mauv. herbes. Ne fleurit qu'après un hivernage. Les sursemis ne fonctionnent pas.

53565

Fr. 3.70



M: 4-6



M: 5-9



10-40 cm



**Mélange biotope sec**, environ 25 espèces. Espèces vivaces de fleurs sauvages indigènes. Pour les sols graveleux et maigres en situation ensoleillée. Semis clair. Ne fleurit qu'après un hivernage.

53570

Fr. 4.50



M: 3-6



M: 3-5



20 cm



**Pulsatille vulgaire**, grandes fleurs, floraison précoce. Fleur alpine à floraison printanière. Pour les bordures et les rocailles, robuste et peu exigeante. Prégermer 7 jours à 5 °C.

53615

Fr. 3.90



M: 12-3



M: 5-6



10 cm



**Gentiane sans tige**, grandes fleurs. Produit de magnifiques buissons à fleurs érigées au bleu profond. A besoin du gel pour germer. Après le gel, prégermer 7 jours à 5 °C. Pour rocailles et bordures.

53640

Fr. 4.10



M: 3-6



M: 6-8



15 cm



**Edelweiss/Etoile des Alpes**, grandes fleurs, floraison riche. La plante alpine. Devenue malheureusement rare. Préfère les sols calcaires et aime le soleil. Sur la rocaille, coupée pour être séchée ou pressée.

53645

Fr. 3.90



M: 4-10



M: 6-10



60 cm



**Moutarde jaune pour engrais vert**, ne résiste pas à l'hiver. Racines de 1 m de prof. ameublissant les sols. Culture suivante: aucuns choux, radis et radis-raves. Un sachet suffit pour env. 30 m<sup>2</sup>.

51650

Fr. 2.70



M: 4-8



M: 6-10



60 cm



**Phacélie pour engrais vert**, ne résiste pas à l'hiver. Racine plate. Semer à la volée. Aucune restriction pour la culture suivante. Un sachet suffit pour environ 30 m<sup>2</sup>.

51655

Fr. 2.60



M: 4-8



M: 7-10



30-180 cm



**Engrais vert mélange UFA 1**, ne résiste pas à l'hiver. Bon ameublissement du sol, engrais vert à haut rendement, gèle en hiver, aucune restriction pour la culture suiv. Un sachet pour environ 15 m<sup>2</sup>.

51660

Fr. 2.50



## Engrais verts

Dans la nature, le sol n'est jamais nu. C'est pourquoi, dans le jardin également, il faudrait éviter de laisser le sol découvert. Pour y parvenir, il suffit de semer un engrais vert. Ce type d'amendement naturel prévient le dessèchement et le croûtage des couches supérieures du sol. L'activité biologique est alors plus intense dans la couche de terre végétale, ce qui améliore la structure grumeleuse du sol. Sous la couverture foliaire dense d'un engrais vert, les mauvaises herbes naissantes sont déjà étouffées en germe.





M: 3-5  
M: 7-9

**Wädenswiler** (printemps)  
L'oignon pour jardins familiaux le plus connu, jaune or, maturité précoce, bonne conservation, rond-aplati à rond, convient pour tresses.



M: 3-5  
M: 7-9

**Bio Sturon et Sturon** (printemps)  
variété pour professionnels et amateurs, jaune-brun, maturité mi-précoce, bonne conservation, pelure ferme, rond.



M: 3-5  
M: 9-10  
M: 7-9  
M: 6-7

**Rouge** (printemps + automne)  
Variété pour amateurs, maturité mi-précoce, durée de conservation limitée.

**Oignons à planter, échalotes et ails**  
**Période de plantation:** au printemps de mars à mai et en automne de septembre à octobre.  
Disponible saisonnièrement en emballages de diverses grosseurs.  
Récolte lorsque les feuilles deviennent jaunes/brunes. Laisser sécher 2-3 jours après l'arrachage.  
Stocker dans un endroit sec et aéré.



M: 9-10  
M: 6-7

**Presto** (automne)  
Presto, variété éprouvée pour amateurs, jaune d'or, maturité précoce, bonne conservation, pelure ferme, rond-aplati, convient pour tresses.



M: 9-10  
M: 6-7

**Bio Radar et Radar** (automne)  
et Radar Bio, pour professionnels et amateurs, jaune-brun, maturité mi-précoce, bonne conservation, pelure ferme, rond à conique.



M: 3-5  
M: 9-10  
M: 7-9  
M: 6-7

**Blanc** (printemps + automne)  
Maturité mi-précoce, goût plus doux que les jaunes et les rouges, aptitude au stockage limitée, rond à conique.



M: 3-5  
M: 7-9

**Echalotes Jaune** (printemps)  
Variété elliptique, couleur jaune brunâtre, pelure ferme, se conserve longtemps au sec et au frais.



M: 3-5  
M: 7-9

**Echalotes Longue** (printemps)  
Forme allongée, chair rosée, pelure couleur cuivre, se conserve longtemps si la maturation est bonne.



M: 3-5  
M: 9-10  
M: 7-9  
M: 6-7

**Echalote Rouge** (printemps + automne)  
Pelure couleur rouge-brun. Très bonne aptitude au stockage.



M: 3-5  
M: 9-10  
M: 7-9  
M: 6-7

**Ail** (printemps + automne)  
**Bio Ail** (automne)  
Variété pour professionnels, goût très prononcé, bonne conservation, bien laisser sécher après la récolte.



M: 3-5  
M: 8-9

**Ail d'éléphant** (printemps)  
Goût plus doux que l'ail conventionnel. Pour avoir des bulbes plus gros, il est important de couper les hampes flor. à temps. Après la réc., enlever la terre.

**Asperges vertes, légume fin et délicat, plante médicinale**

Variété hybride F1, vivaces. Apprécie un lieu ensoleillé et chaud. Nécessite beaucoup de place. Fertiliser chaque printemps avec du compost. Dans les régions où des gelées tardives peuvent survenir, recouvrir les cultures d'un non-tissé jusqu'au début de la récolte. Cette méthode permet d'avancer le début de la récolte. Les buissons de plantes, qui peuvent atteindre 150 cm de hauteur, conviennent bien comme plantation de bordure ou comme protection visuelle. Les asperges vertes sont plus aromatiques que les blanches. Le temps de cuisson varie entre 8 et 12 minutes selon l'épaisseur de la tige.

54300

M: 4-5  
vivaces



**Quelques conseils pour la plantation des asperges vertes**

**En mars/avril préparer le terrain:** les asperges ont besoin de place • une terre riche en humus, bien ameublie et beaucoup de soleil • éviter l'eau stagnante • préparer le sol avec beaucoup de compost, éventuellement déjà en automne.

**En avril/mai planter:** creuser des sillons d'environ 20 cm de profondeur et 30-40 cm de larg. • incorporer encore 5-10 cm de compost dans le fond du sillon • placer les griffes d'asperges à une distance de 40 cm environ en étalant bien les racines en forme d'étoile • recouvrir la tête de la plante d'environ 15 cm par une légère butte • si cultivé en ligne double, creuser deux sillons de 40 cm de largeur avec une distance intermédiaire de 60 cm. Le chemin adjacent sera de 120 cm.

**Soin:** en juin de l'année de plantation faire un apport de nutriments • dès la 2<sup>ème</sup> année, fertiliser en mars et en juin après la récolte • maintenir sans mauvaises herbes et couvrir après la récolte avec une couche de mulch • contrôler la présence de la mouche de l'asperge et des criocères • en automne, lorsque les fanes sont jaunes, les couper au niveau du sol.

**Récolte:** ne récolter aucune asperge dans l'année de la plantation • la 2<sup>ème</sup> année, récolter seulement 1-2 asperges par plante (un «petit essai») • en 3<sup>ème</sup> année, récolter seulement jusqu'à la fin mai, et ainsi vous aurez des plantes robustes pour les 10-20 prochaines années • dès la 4<sup>ème</sup> année la récolte peut avoir lieu jusqu'au jour le plus long (21 juin) • couper les fanes au niveau du sol.



3.30



### Terreau universel Capito 40 I

Terreau légèrement fertilisé pour planter des légumes, fleurs, arbres fruitiers, baies, arbustes décoratifs et plantes d'intérieur. Convient comme amendement de sols lourds.

45015

3.90



### Terreau pour plantes Capito 10I

Terreau horticole sans tourbe pour des besoins limités tels que la plantation et le rempotage de plantes de jardin ou de balcon.

15976

8.95



### Terreau légumes+herbes Capito 40I

Nouvelle formule optimisée pour une croissance saine et vigoureuse des plantes.

15992

5.50

Grand réservoir d'eau et de nutriments



### Terreau fleur Capito 40 I

Bonne capacité de rétention d'eau et de nutriments. Pour le rempotage et le transplantage de plantes très exigeantes.

44993

7.95

Produit absolument nature



### Lambeau de bois CH Capito 50 I

Matériau de revêtement issu de copeaux de bois clairs, nationaux provenant des scieries suisses.

45080



8.95



### Terreau semis Capito 30 I

Terreau lourd légèrement fertilisé. Convient aux semis de toutes les variétés de fleurs et de légumes ainsi que pour l'enracinement et le piquage.

64159

chaque 7.95



### Sac jardin et tout usage

D'innombrables possibilités d'utilisation. Prend peu de place car pliable. Stable, résistant, fonctionnel et facile à vider grâce aux poignées latérales.

59058 280l 7.95

59057 135l 7.95

11.95



### Engrais d.jardin Bio Capito 5 kg

Pour toutes les plantes de jardin telles que les légumes, les herbes aromatiques, les fleurs et les arbrisseaux. Pour un rapport équilibré des éléments nutritifs.

Agit pendant environ 8 semaines après le paillage.

71082

Utiliser le produit avec précaution.

Toujours lire l'étiquette et les informations sur le produit avant de l'utiliser.



2.95



17g/m<sup>2</sup>

Baisse de prix avant: 3.95



### Toison jardin 1,5 x 10 m, blanc

Protège contre les insectes, l'abroustissement, les tempêtes, la grêle et la chaleur. Perméabilité à l'air, l'eau et la lumière particulièrement bonne, donc mûrissement plus rapide et récolte plus précoce.

15914

2.95



### Gants Flexy Wörker

Pour travaux qui nécessitent une paume antidérapante.

Matériaux : nylon, nitrile, sans latex. Avec picots. Couleur : anthracite.

Tailles : M - XXL.

30119, 30121, 30123, 30125



19.95

Longueur de tuyaux 25 m



### Tuyau arrosage Okay 5/8" 25 m

Tuyau d'arrosage à trois couches. Longueur : 25 m. Largeur : Ø 5/8" (15 mm). Pression de service : 10 bar. Pression d'éclatement : 30 bar. Sans robinetterie.

16390



# 299.-

**Durée tonte programmable**



**Garantie 5 ans**



**PRIX BAS HIT**

### Tondeuse Robot RM18 II

Okay. Avec capteur de pluie et batterie Li-Ion 28V/ 2Ah. Pente jusqu'à 20°/35 %. Surface maximale de gazon : 600 m<sup>2</sup>. Autonomie d'environ 45 min. Station de recharge incluse. 81715

Type de moteur	Moteur sans balais
Type d'accumulateur	Li-Ion
Tension de l'accu	28 V
Capacité de l'accu	2 Ah
Durée moy. de travail	env. 45 min
Temps de charge	env. 45 min
Hauteur de coupe réglable	20 - 60 mm
Larg. de travail	18 cm

# 129.-

**Baisse de prix**  
avant: 149.-

**Garantie 5 ans**

**1 batterie et chargeur rapide compris**

### Tondeuse accu 20 V Okay

Moteur sans balais avec une batterie Li-Ion de 20 volts et 4 A. Largeur de coupe : 33 cm. Réglage central de la hauteur sur 5 positions. Avec sac de ramassage de 30 litres et indicateur de remplissage. Non-monté. 90227



Type de moteur	Moteur sans balais
Type d'accumulateur	Li-Ion
Tension de l'accu	20 V
Capacité de l'accu	4 Ah
Autonomie de l'accumulateur max.	15 - 20 min
Temps de charge	ca. 2,5 h
Hauteur de coupe réglable	5 niveaux, central/ 25 - 75 mm
Larg. de travail	33 cm
Sac récolteur	30 l

# 249.-



**Garantie 5 ans**

### Tondeuse ess. Okay Spezial 3,5CV

High Wheeler. Entraînement par roue. Boîtier en acier. Utiliser jusqu'à une surface de 1400 m<sup>2</sup>. Kit de paillage incl. Non-monté. 56804



Type de moteur	4 temps
Cylindrée	146 cm <sup>3</sup>
Puissance	max. 3,5 PS
Hauteur de coupe réglable	7 niveaux, central, 25 - 75 mm
Larg. de travail	46 cm
Sac récolteur	60 l

# 79.95

**Baisse de prix**  
avant: 89.-

**Garantie 5 ans**

**20 lames de rechange, accu et chargeur comp.**

### Coupe-bordures accu Okay 24 V

Accu lithium ion Samsung. Système de coupe avec lames en plastique extra-résistantes. Temps de charge : 4 - 6 h. Temps d'utilisation : 30 minutes. Batterie et chargeur compris. 33971



Type d'accumulateur	Li-Ion
Tension de l'accu	24 V
Capacité de l'accu	2,0 Ah
Durée de marche	30 minutes
Temps de charge	4 - 6 h
Larg. de travail	25 cm

# 259.-

**Baisse de prix**  
avant: 299.-

**Garantie 5 ans**

### Scarificateur essence Okay 5,7 CV

Boîtier en acier. Rouleau de scarificateur avec 18 lames. Non-monté. Réglage de la hauteur : sur 6 niveaux (- 15 mm - + 5 mm). Largeur de travail : 40 cm. Volume du sac de ramassage : 45 l. Capacité du réservoir : 3,6 litres. 64004



Type de moteur	4 temps
Cylindrée	212 cm <sup>3</sup>
Puissance	5,7 PS
Hauteur de coupe réglable	- 15 mm - + 5 mm
Larg. de travail	40 cm
Sac récolteur	45 l

# 4.40



**Qualité suisse**

### Dalle de jardin 50 x 50 x 4 cm

Dalle de trottoir également adaptée aux toits plats, terrasses, balcons, etc. à faible charge. Bords chanfreinés. Couleur : gris. Dimensions : 50 x 50 x 4 cm. 05501



# 48.95

### Brouette zinguée 85 l

Brouette stable avec benne en métal, roue pneumatique caoutchoutée et cadre renforcé. Matériau : acier. 49842



Commandez facilement votre produit maintenant online sur landi.ch

