

Table basse



ASTUCE

Décorez votre meuble en palette encore mieux avec des peintures de l'assortiment LANDI!

Matériel nécessaire

1 x palette

N° d'article: 51197

1 x Couvercle pour palette

N° d'article: 51198



4 x vis pour panneaux de particules longues

6 x 120 mm

N° d'article: 54188



4 x roulette mobile

N° d'article: 63404



16 x vis pour panneaux de particules courtes

6 x 70 mm

N° d'article: 54185



16 x rondelles de carrosserie

N° d'article: 20905



Outils nécessaires

Tournevis sans fil

N° d'article: 89665



Accu S4 18V Li-Ion 4.0 Ah N° d'article 53931

Chargeur rapide accu 18 V

N° d'article 72761


Prix bas en permanence



Retournez la palette.



Placez une roulette mobile à chaque coin.



Prenez la visseuse sans fil et 16 vis pour panneaux de particules courtes.




Fixez les roulettes mobiles à l'aide des vis et des rondelles de carrosserie (respectivement 4 par roulette).




Retournez la palette.



Placez le couvercle pour palette sur le meuble en palette.



Prenez la visseuse sans fil et 4 vis pour panneaux de particules longues.



Fixez le couvercle pour palette à chaque coin.



C'est fini!