

Meubles en palette 2024

Landi

actuel

**Idées créatives
pour palettes
avec instructions de montage**



**À faire
soi-même**



Prix bas en permanence

Table basse



ASTUCE

Décorez votre meuble en palette encore mieux avec des peintures de l'assortiment LANDI!

landi.ch/fr/farben

Matériel nécessaire

1 x palette

N° d'article: 51197



1 x Couvercle pour palette

N° d'article: 51198



4 x vis pour panneaux de particules longues

N° d'article: 54188



4 x roulette mobile

N° d'article: 23086



16 x vis pour panneaux de particules courtes

N° d'article: 54185



16 x rondelles de carrosserie

N° d'article: 20905



Outils nécessaires

Tournevis sans fil

N° d'article: 89665

Accu Li-Ion 18V/4.0Ah

N° d'article 72763

Chargeur rapide accu 18 V

N° d'article 71252




Prix bas en permanence



Retournez la palette.



Placez une roulette mobile à chaque coin.



Prenez la visseuse sans fil et 16 vis pour panneaux de particules courtes.




Fixez les roulettes mobiles à l'aide des vis et des rondelles de carrosserie (respectivement 4 par roulette).




Retournez la palette.



Placez le couvercle pour palette sur le meuble en palette.



Prenez la visseuse sans fil et 4 vis pour panneaux de particules longues.



Fixez le couvercle pour palette à chaque coin.



C'est fini!

Étagère à plantes



ASTUCE

Décorez votre étagère à plantes avec les diverses plantes de l'assortiment LANDI!

Matériel nécessaire

1 x palette

N° d'article: 51197



6 x vis pour panneaux de particules courtes

N° d'article: 54185



1 x liteau épicié

N° d'article: 05271



Outils nécessaires

Tournevis sans fil

N° d'article: 89665



Accu Li-Ion 18V/4.0Ah

N° d'article 72763

Chargeur rapide accu 18 V

N° d'article 71252

Scie sauteuse

N° d'article: 40008

ou

Scie égoïne

N° d'article: 20956



Crayon

N° d'article: 16608



Prix bas en permanence



1
Reportez la longueur de la palette sur les deux liteaux épiciéa.



2
Sciez les liteaux épiciéa à la longueur de la palette.



3
Posez le meuble en palette debout. Placez un liteau épiciéa au-dessus du bloc du milieu de façon centrée. Placez le second liteau épiciéa au-dessus du bloc inférieur de façon centrée.



4
Préparez une vis pour panneaux de particules courtes par bloc.



5
Fixez les liteaux épiciéa à l'aide d'une vis par bloc.



6
Retournez la palette de façon à ce que les ouvertures des étagères soient orientées vers le haut.



7
Garnissez l'étagère à plantes à votre goût. La taille des pots ne doit pas dépasser 9 cm.



8
C'est fini!

Banquette



ASTUCE

Personnalisez votre banquette à votre goût. Par exemple avec les coussins LANDI.

Matériel nécessaire

3 x palettes

N° d'article: 51197



10 x vis pour panneaux de particules longues

N° d'article: 54188



Outils nécessaires

Tournevis sans fil

N° d'article: 89665

Accu Li-Ion 18V/4.0Ah

N° d'article 72763

Chargeur rapide accu 18 V

N° d'article 71252



je **17.95**



Coussin dos 60 × 40 × 15 cm

Matériau du revêtement : polyester. Matériau du remplissage : polyuréthane. Poids de remplissage : 760 g.

11921 Couleur: verte

95511 Couleur: anthracite

je **32.95**



Coussin 120 × 80 × 15 cm

Matériau du revêtement : polyester. Matériau du remplissage : polyuréthane. Poids de remplissage : 4 kg.


11919 Couleur: verte

95510 Couleur: anthracite


Prix bas en permanence



1
Placez deux palettes l'une sur l'autre.



2
Prenez la visseuse sans fil et 4 vis pour panneaux de particules longues.



3
Visser les deux palettes ensemble sur la face avant à l'aide des quatre vis pour panneaux de particules longues.



4
Placez la troisième palette verticalement à l'arrière de la surface d'assise.



5
Munissez-vous de six vis pour panneaux de particules longues et vissez le dossier avec l'assise.



6
Pour ce faire, utilisez une vis pour chaque bloc de l'assise.



7
Placez encore sur demande des coussins d'assise sur votre banquette.



C'est fini!

Idées créatives à petits prix

17.⁵⁰



Couvercle pour palet 80 × 120 cm

Adapté aux euro-palettes ou objets de 120 × 80 cm. Palette et cadre disponibles séparément.

51198



35.⁵⁰



Cadre pour palette 40 × 80 × 120 cm

Idéal pour les palettes Euro de 120 × 80 cm.

Convient également pour d'autres objets de ces dimensions. Palette et couvercle vendus séparément.

40984



16.⁹⁵



Palette 80 × 120 cm EPAL

Euro-palette échangeable.

51197



Commander
aussi aisément
sur portable
ou tablette,
sur landi.ch

Commander facilement maintenant votre produit online sur landi.ch

Vos avantages

- Livré à domicile
- Commander et retirer dans les 2 heures
- Informations détaillées sur les produits
- Informations sur les emplacements
- Thèmes liés à la LANDI



Commandé
avant 17 h,
livré demain !



Commander et
retirer dans les
2 heures

Prix bas en permanence

Commander facilement votre produit maintenant online sur landi.ch

Landi