

avec calendrier des semis

UFA
SAMEN / SEMENCES

52435
Helianthus annuus
Topf-Sonnenblume
Tournesol de pot
Girasole in vaso

2.90
80756
12458.01

↑ 35 cm

Aussaat / Semis / Semina
1 2 3 4 5 6 7 8 9 10 11 12



NOUVEAU!


UFA
SAMEN / SEMENCES

52972
Cannabis sativa
Faserhanf (THC-arm)
Chanvre fibreux (pauvre en THC)
Canapa fibrosa (povera di THC)

2.90
80757
12459.01

↑ 150 cm

Aussaat / Semis / Semina
1 2 3 4 5 6 7 8 9 10 11 12



Chère lectrice, cher lecteur

Avec plaisir nous vous présentons notre catalogue de semences 2022. Cette année aussi, nous vous proposons un riche assortiment de semences de fleurs et de légumes en sachets originaux UFA.

Savez-vous déjà ce que vous aimeriez semer en cette saison? Pourquoi pas quelque chose de nouveau ou d'inhabituel? Laissez-vous inspirer par notre choix de semences de légumes, d'herbes potagères, de fleurs annuelles et de plantes vivaces, contenus dans les pages suivantes. Le milieu du catalogue contient un calendrier des semis, une aide pratique pour planifier vos cultures.

Votre Team Semences UFA vous souhaite du plaisir et plein succès au jardin.

Table des matières

Semences Bio	2/3
Sachets pour enfants / engrais verts	4
Asperges vertes F1	4
Oignons à planter	5
Bandes / Disques / Plateau de semis	5
Salades / légumes à feuilles	6/7
Choux / légumes racines	8/9
Légumes gourmets	10/11
Herbes potagères / légumineuses	12/13
Calendrier des semis légumes	14
Calendrier des semis fleurs	15
Fleurs d'été annuelles	16-21
Fleurs séchées/fleurs bisannuelles	22/23
Fleurs pluriannuelles/vivaces	24
Fleurs sauvages / fleurs alpines	25
Articles Landi	26/27

Légende des symboles

- ☄ = convient à la congélation
- 🌿 = variété qui a particulièrement fait ses preuves pour le jardinage biologique
- 🐝 = aimé par les abeilles
- 🏠 = apte pour pots et caissettes
- = annuelles
- ⊙ = bisannuelles
- 🌱 = vivaces
- S = semis
- F = floraison
- H = hauteur en cm
- ✂ = convenable à couper



Production de semences biologiques

Si vous décidez d'utiliser des semences de cultures biologiques, vous aurez des semences qui croissent et mûrissent de manière tout à fait naturelle. L'ensemble de notre assortiment de semences biologiques, provient d'entreprises distinguées par le label du «Bourgeon», qui multiplient les semences selon les directives de la culture biologique. Seules les plantes qui résistent à toutes les influences de l'environnement, sont à même de fournir des semences saines et robustes. Il s'agit donc d'une sélection naturelle, constante, favorisant les plantes adaptées à notre climat. Ceci est votre avantage. Semences UFA vous propose un assortiment intéressant de semences Bio de légumes et d'herbes potagères, de légumineuses et de fleurs pour votre jardin.

- 11 Courgette, verte 51785 Pt. **2.80**
- 12 Courge potagère, Nain orange 51788 Pt. **4.50**
- 13 Tomate, Moneymaker 51792 Pt. **3.20**
- Fenouil** 51795 Pt. **3.40**
- 14 Maïs sucré, Sansonnet d'or 51797 Pt. **3.90**

Graines herbes Bio

- 15 Basilic, à grandes feuilles 51800 Pt. **3.10**
- Sariette**, annuelle 51801 Pt. **2.70**
- Aneth** 51803 Pt. **2.70**
- Roquette**, annuelle 51810 Pt. **2.90**
- Ciboulette** 51820 Pt. **2.80**
- 16 Persil, Paramount 51825 Pt. **3.10**

Légumineuses Bio

- Pois ronds à écosser**, Petit Provençal 51830 Pt. **4.70**
- 17 **Pois mangetout**, de Weggis 51846 Pt. **4.30**
- 18 **Haricots nains**, type Sabo 51856 Pt. **4.30**
- Haricots nains**, Le Surfin 51868 Pt. **4.90**
- 19 **Haricots à rames**, La Vigneronne 51884 Pt. **5.10**

Graines potagères Bio

- 1 Laitue pommée, Reine de mai 51705 Pt. **2.90**
- Laitue pommée**, Reine d'été 51709 Pt. **2.90**
- 2 Laitue à cueillir, d'Amérique 51715 Pt. **3.60**
- Chicorée**, Pain de sucre 51725 Pt. **3.30**
- 3 **Chicorée scarole** 51728 Pt. **3.30**
- 4 **Mâche**, Duplex 51730 Pt. **2.80**
- 5 **Cresson alénois**, simple 51734 Pt. **2.70**
- 6 **Epinard**, Géant d'hiver 51740 Pt. **2.70**
- 7 **Colrave**, blanc 51755 Pt. **3.20**
- Carotte**, Nantaise 51760 Pt. **3.10**
- 8 **Carotte**, Berlicumer 51762 Pt. **3.10**
- 9 **Betterave à salade**, Boule rouge 51765 Pt. **2.90**
- 10 **Radis**, Rond rouge 51768 Pt. **3.10**
- Concombre**, Bono 51781 Pt. **3.90**

Graines de fleurs Bio

- 20 **Reine-marguerite**, Arc-en-ciel, mélange 51912 Pt. **3.10**
- 21 **Souci**, orange 51914 Pt. **3.50**
- 22 **Bleuet**, bleu 51917 Pt. **3.50**
- Soleil**, Golden Beauty 51930 Pt. **2.90**
- 23 **Soleil**, Beauté d'automne 51933 Pt. **2.90**
- Tagète**, Sparky, mélange 51958 Pt. **2.90**
- 24 **Zinnia**, à fleurs de dahlia, mélange 51965 Pt. **2.90**
- Coloquinte**, petits fruits, mélange 51973 Pt. **3.90**



Nouveauté

1 Semis de ruban Épinard


Les rubans de semis sont un moyen pratique de semer!

Les graines étant déjà correctement espacées dans le ruban, il n'est donc pas nécessaire de procéder à une sélection fastidieuse. L'épinard à croissance rapide est idéal pour cela. Semis de mi-mars à mi-mai ou de mi-août à mi-septembre. La récolte a lieu 6 à 10 semaines après le semis

51280 Pt. **3.80**

2 Tournesol de pot

Ce tournesol annuel en pot, jaune vif, bas, bien ramifié, avec un centre foncé, se développe magnifiquement tant en pot qu'en massif. Semis à partir d'avril avec

1-2 graines par pot (environ 18 cm) ou directement en pleine terre. Emplacement ensoleillé, beaucoup de nutriments et beaucoup d'eau. Période de floraison de juillet à septembre. Très décoratif également en groupe ou en bordure. Hauteur: 35 cm.  52435 Pt. **3.30**

Engrais verts

Dans la nature, le sol n'est jamais nu. C'est pourquoi, dans le jardin également, il faudrait éviter de laisser le sol découvert. Pour y parvenir, il suffit de semer un engrais vert. Ce type d'amendement naturel prévient le dessèchement et le croûtage des couches supérieures du sol. L'activité biologique est alors plus intense dans la couche de terre végétale, ce qui améliore la structure grumeleuse du sol. La couverture végétale très dense que produit un engrais vert étouffe les mauvaises herbes au stade plantule déjà.


3 Chanvre fibreux, pauvre THC

La chanvre fibreux (*Cannabis sativa*) est une plante décorative, ornementale et utile. Ce chanvre est une variété à faible teneur en THC approuvée par l'OFAG. Dans nos jardins, le chanvre fibreux, avec ses belles feuilles en forme de main et son parfum typique, est une plante ornementale recherchée.

Le semis se fait en avril-mai en pots ou à partir de la mi-mai directement en pleine terre. Emplacement ensoleillé, beaucoup d'eau et des besoins en nutriments élevés. Période de floraison de juillet à août. Bon écran d'intimité.

Hauteur: 300 cm 52972 Pt. **4.50**

4 Moutarde jaune, plante dont la racine pivotante atteint jusqu'à 1 m de profondeur! Surtout pour des sols lourds et compacts. Semis: d'avril à octobre, à la volée. 51650 Pt. **2.30**

5 Phacélie, à racines traçantes. Aucune restriction en ce qui concerne la culture suivante. Plantes très mellifère, elle fleurit violet-bleu. Semis: mi-avril à août, à la volée.  51655 Pt. **2.30**


6 Mélange UFA 1, pour une bonne amélioration du sol. Engrais vert à croissance abondante, qui disparaît au gel. Aucune restriction quant aux cultures suivantes. Semis: mai à août. 51660 Pt. **2.30**

Asperges vertes F1

Plantation: avril-mai. Sac à 16 plantes.

Cette robuste asperge verte est précoce et de rendement élevé. Une bonne préparation du carré de plantation augmente le succès. Il faut patienter avant de faire la première récolte. Mais cela en vaut la peine, car dès la 3^{ème} année et pendant plusieurs années des asperges succulentes pourront être récoltées. L'asperge

verte a plus d'arôme et est plus facile à cultiver que le blanc.

7 Asperges vertes, variété hybride F1, vivaces. Apprécie un lieu ensoleillé et chaude. Nécessite beaucoup de place.  54300 Pt. **18.60**

Quelques conseils pour la plantation des asperges vertes

En mars/avril préparer le terrain:

- les asperges ont besoin de place
- il faut une terre assez riche en matière organique, bien ameublie, avec beaucoup de soleil
- les asperges n'aiment pas les sols humides et l'eau stagnante
- faire un bon apport de compost lors de la préparation du sol, éventuellement déjà en automne

En avril/mai planter:


- creuser des sillons d'environ 20 cm de profondeur et 30-40 cm de largeur
- incorporer encore 5-10 cm de compost dans le fond du sillon
- placer les griffes d'asperges dans le sillon à une distance de 40 cm environ en étalant bien les racines en forme d'étoile
- la tête de la plante devrait être recouverte de 15 cm par une légère butte
- Nécessite beaucoup de place. Si cultivé en ligne double, creuser deux sillons de 40 cm de largeur avec une distance intermédiaire de 60 cm. Le chemin adjacent sera de 120 cm.

Soins:

- en juin de l'année de plantation faire un apport d'engrais
- dès la 2^{ème} année, fertiliser en mars et en juin après la récolte
- maintenir la culture sans mauvaises herbes, la couvrir après la récolte avec une couche de mulch
- contrôler la présence de la mouche de l'asperge et des criocères
- l'automne lorsque les fanes sont jaunes, les couper au niveau du sol

Récolte:

- l'année de la plantation ne récolter aucune asperge
- la 2^{ème} année, récolter seulement 1-2 asperges par plante (un «petit essai»)
- en 3^{ème} année, récolter seulement jusqu'à la fin mai, et ainsi vous aurez des plantes robustes pour les 10-12 prochaines années
- dès la 4^{ème} année la récolte peut avoir lieu jusqu'au jour le plus long (21 juin)
- couper les fanes au niveau du sol





1



6 m Saatband
6 m Ruban de semis
6 m Nastro da semina

6




2



6 m Saatband
6 m Ruban de semis
6 m Nastro da semina

7



3



1 Saatplatte
1 plateau de semis
1 placca da semina

8



4



10

NOUVEAU



5

6 m Saatband
6 m Ruban de semis
6 m Nastro da semina

aus kontrollierter biologischer Produktion
de production biologique contrôlée
da produzione biologica controllata

BIO

Oignons à planter

Echalottes/Ail

Epoque de plantation

Printemps: mars à mai

Automne: septembre à mi-octobre

Disponible saisonnièrement en emballages de diverses grosseurs, au prix du jour. Disponibilité sous réserve. Récolte lorsque les feuilles deviennent jaunes/brunes. Laisser sécher 2-3 jours après l'arrachage. Stocker dans un endroit sec et aéré.

Oignons à planter

La grosseur des oignons dépend beaucoup de la distance de plantation choisie. La distance standard est 30 x 6 cm, soit env. 55 plantes/m². 1 kg de petits bulbes à planter pour 7,5 m². Les oignons peuvent aussi être récoltés lorsque le feuillage est vert, comme oignons primeurs frais avec tiges.

Printemps

Wädenswiler, oignons pour jardins familiaux le plus connu. Jaune or, maturité précoce, bonne conservation, rond, aplati à rond. Oignon de garde, convient pour tresses.

1 **Sturon ou Sturon Bio**, variété pour professionnels et amateurs, jaune brun, maturité mi-précoce, bonne conservation, rond, pelure ferme.

Printemps et automne

2 **Rouge**, convient pour les jardins familiaux, rouge vin, maturité mi-précoce, aptitude au stockage limitée.

Automne

Presto, oignon éprouvé pour les jardins familiaux, jaune or, maturité précoce, bonne conservation, pelure ferme, rond aplati, oignon de garde et pour tresses.

Radar et Radar Bio, pour culture professionnelle et jardins familiaux, beigeasse, maturité mi-précoce, bonne conservation, pelure ferme, rond à conique, oignon de garde.

Blanc, convient pour les jardins familiaux, maturité mi-précoce, goût plus doux que les jaunes et les rouges, aptitude au stockage limitée, rond à conique.

Echalottes

Distance de plantation 25 x 15 cm

Le bulbe planté comporte plusieurs points végétatifs.

Printemps

3 **Golden Gourmet**, forme elliptique, couleur jaune brunâtre, pelure ferme, stockée au sec et au frais, se conserve longtemps.

Longue, forme allongée, chair rosée, pelure couleur cuivre, se conserve longtemps si la maturation est bonne.

Printemps et automne

Rouge, sélection avec une pelure rouge brun, très bonne aptitude au stockage.

Ail

Distance de plantation 30 x 10-15 cm

500 g de petits gousses à planter pour 2-3 m²

Printemps et automne

Ail, variété pour professionnels et amateurs, goût très prononcé, bonne conservation. La plantation d'automne donne de rendements supérieurs. Bien laisser sécher après la récolte.

4 Ail d'éléphant

Distance de plantation 30 x 40 cm

Pour une culture de printemps. Poids 300-400 g

Un bulbe a 5-6 gousses qui se laissent facilement peler, presser ou réduire en purée. Goût plus doux que l'ail conventionnel. Après la récolte, enlever la terre adhérente. A besoin de plusieurs semaines pour être bien sec. Se conserve jusqu'à 6 mois. **Attention: pour avoir des bulbes plus gros, il est important de couper les hampe florales dès leur apparition.**

Bandes de semis

Les bandes de semis sont la solution pratique pour semer! Les graines sont placées sur la bande à la bonne distance, ainsi l'éclaircissage laborieux est supprimé. La pose des bandes est simple: préparer le sol, faire des sillons profonds de 1-2 cm, placer la bande de semis et la couper à la longueur nécessaire. Ensuite bien arroser, recouvrir avec de la terre grumeleuse ou du terreau pour semis. Tasser légèrement pour assurer un bon contact avec le sol, arroser à nouveau. Maintenir humide

Laitue à cueillir

Lollo-Mix Spécial, à feuilles rouges et jaunes finement frisées. Sous forme de salade à tondre. Lollo peut être coupée plusieurs fois ou éclaircie. Récoltée en grosses pommes peu serrées. ☞

51220 Pt. 3.80

Mâche

UFA-Spécial, tolère le mildiou, croît très rapidement, forme de grandes rosettes vert foncé, à cœur plein. Variété d'excellent rendement, répondant aux plus hautes exigences de qualité. ☞

51240 Pt. 3.80

Carotte

6 **UFA-Spécial**, mi-longue et ronquée. Type nantaise très apprécié avec peau lisse et forte végétation. ☼

51260 Pt. 3.80

Betteraves à salade

7 **Boule Rouge**, variété exquise à chair rouge foncé et particulièrement tendre. ☼ ☞

51265 Pt. 3.80

Radis

UFA-Spécial, rouge vif, rond et robuste. Ils restent longtemps croquants mais quand même tendres. ☞

51270 Pt. 3.80

Plateau de semis

La mode du jardinage sur le balcon (balcon-gardening) ne peut être ignorée. Le plateau de semis très pratique **Insalatina** peut être simplement posé dans une caissette de balcon et coupé, si nécessaire, à la bonne longueur. Arroser un peu, couvrir légèrement avec de la terre, arroser encore une fois. Après peu de temps une salade mélangée rafraîchissante sera prête à être savourée.

8 **Plateau de semis Mélange salade Insalatina**, Mélange rapide et aromatique. Grâce aux salades asiatiques qu'il contient, ce mélange est agréablement épicé et croquant. Il peut être récolté pour la première fois déjà 3-4 semaines après le semis. Plus la coupe de la salade sera fréquente et plus longtemps la récolte pourra être prolongée. ☞

51230 Pt. 4.50

Offres supplémentaires

Betteraves fourragères

Pour les petits animaux. 1 sachet permet de semer environ 30 m². Semis: dès avril à mi-mai. Espace-ment des plantes: 40 x 30 cm.

Betteraves demi-sucrières, oranges, très productives. ☞

51610 Pt. 2.70

Herbe aux chats Bio

1 sachet permet de semer environ 0,5 m². Semis: toute l'année en bacs.

9 **Croissance rapide**, de qualité biologique. Les chats mangent régulièrement de l'herbe car elle contient des minéraux importants et stimule la digestion du chat. Semer directement en en pots toute l'année. Lorsque l'herbe atteint 10 à 15 cm haut, le chat mange directement dans le pot. ☞

51890 Pt. 2.10

Laitues pommées

1 sachet suffit pour environ 500 plantons ou le semis direct de 10 à 15 m de ligne.

Laitues pommées hâtives

Semis: février-mars en couche ou dans des bacs. Plantation: à partir de mi-mars en couche non chauffée ou en pleine terre sous non-tissé. Espacement des plantes: 25 x 25 cm.

Reine de mai, salade hâtive à grand rendement; convient au semis en pleine terre ou en couche non chauffée.

50020 Pt. 1.90

Laitues pommées début d'été

Semis: mars à début avril en couche ou dans des bacs, plus tard en pépinière ou directement en place. Distance de plantation: 30 x 30 cm.

1 Attraction, précoce, jaune clair, tête ferme. Semis jusqu'à mi-mai; pour récolte en automne, à partir de juillet. Variété recommandée, exemple de virus.

50030 Pt. 1.90

Salade pommée UFA-Star, résistante aux pucerons, croissance hâtive, robuste. Culture du début de l'été au début de l'automne. Têtes vert clair, taille moyenne.

50040 Pt. 4.70

Laitues pommées estivales

Semis: d'avril à juillet en pépinière ou en place. Le semis direct permet d'éviter un repiquage par temps très chaud. Distance de plantation: 30 x 30 cm.

Été UFA-Spécial, tolérant au mildiou. Grande salade d'été de culture très facile à semer de mai à juillet. Variété très recommandée.

50055 Pt. 4.20

2 Tête rouge, grande salade d'été de coloration intensive rouge, très tendre et croquante.

50060 Pt. 2.60

Laitue pommée d'hiver

Semis: mi-août à mi-septembre en pépinière ou en place. Distance de plantation: 30 x 30 cm.

Merveille, grande, ferme et tendre, croissance rapide.

50070 Pt. 1.90

Laitues batavia

1 sachet suffit pour 500 plantons ou le semis direct de 10 à 15 m de ligne. Semis: en mars en couche ou dans des bacs, dès début avril à juin en pépinière ou directement en place. Distance de plantation: 30 x 35 cm.

Dorée de printemps, vert-jaune, feuilles frisées, très tendres.

50080 Pt. 2.30

Glaciale de Laibach, de taille moyenne, ferme, vert clair à nuances rougeâtres. Très rustique.

50085 Pt. 2.30

Queen Crown, grandes feuilles dentelées, supporte la chaleur.

50090 Pt. 2.70

3 UFA-Star, résiste aux pucerons, têtes croquantes de taille moyenne, très douces et savoureuses.

50095 Pt. 4.50

Laitues à cueillir

Semis: mars-août. 1 sachet convient pour env. 15 m linéaires. Eclaircir ensuite à 10-15 cm.

Salade feuilles de chêne, séduit par son goût fin rappelant la noisette. Plantée à 25 x 25 cm, donne de grandes rosettes très feuillues, tendres, vertes ou rouges.

4 Verte 50097 Pt. 3.20

Rouger 50098 Pt. 3.20

5 Lollo Rossa, feuilles finement frisées, frangée de rouge vineux. Eclaircie ou plantée à 25 x 25 cm, donne des têtes grosses peu serrées.

50100 Pt. 1.90

6 Américaine, à bords bruns, tendre et croquante. Culture rapide. En éclaircissant, on obtient des rosettes peu compactes à grandes feuilles. 1 port. pour env. 30 mètres courants.

50105 Pt. 1.90

Boule frisée, jaune, frisée, particulièrement tendre.

50110 Pt. 2.10

7 Duo, mélange attrayant de feuilles rouges et de feuilles jaunes. On peut la récolter continuellement.

50115 Pt. 2.10

8 Tiptop-Mix, mélange rendement de salade feuilles de chêne verte et mini-laitue rouge.

50117 Pt. 3.10

UFA Spécial-Mix, mélange de salades colorés, à croissance régulière. Peut être coupée plusieurs fois. Une délicatesse au goût particulier.

50120 Pt. 2.30

9 Lattughino d'hiver, salade vert-rouge croquante, résistant au froid. Peut être fondue ou récoltée en pommes ouvertes. Semis: mars-avril ou août-septembre pour la récolte de printemps.

50125 Pt. 2.10

Laitue à tondre

1 sachet pour env. 20 m de ligne en semis direct. Culture semblable à celle de la salade à cueillir, mais sans éclaircissage.

Blonde, tendre, peut être coupée plusieurs fois.

50130 Pt. 2.10

Laitues romaines

1 sachet permet de produire env. 500 plantons. Semis échelonné, à partir de mi-février sous couche, plus tard et jusqu'à fin juillet en pépinière, espacées 30 x 30 cm.

10 St. Blaise, précoce, verte, grande, supporte la chaleur.

50140 Pt. 2.10

De Morges, tête vert-jaune, brune à l'extérieur; ne monte pas facilement.

50145 Pt. 2.40

Chicorées

1 sachet pour env. 5 m². Semis direct: avril-juillet. Intervalle entre les lignes: 25-30 cm, éclaircir ultérieurement. Récolte de la fin de l'automne jusqu'au printemps.

Chicorée à tondre Catalogna, chicorée à feuilles de dent-de-lion (pissenlit): touffes denses et dressées, peut être coupée plusieurs fois.

50160 Pt. 2.10

Chicorée à tondre Dent-de-lion, amélioré, grandes feuilles.


50170 Pt. 2.70

Chicorée à rosettes Grumolo, à larges feuilles vert foncé, pour la récolte de printemps. Semis: dès juillet à fin août.

50173 Pt. 1.90

Chicorée à rosettes de Vérone, rouge, feuilles arrondies, cœur plein, pour la récolte printanière. Semis: dès juillet à fin août.

50175 Pt. 1.90





11




16



12



17



13



18



14



19



15



20

11 Chicorée à pommée Palla Rossa, pommes fermes, rouges, pour récolte d'automne. ☼ 50180 Pt. 2.20

Chicorée à pommée Castelfranco, pour la consommation en arrière-automne et en hiver. Les grandes feuilles croquantes donnent une salade tendre et joliment colorée. Hivernant mal, elle doit être recouverte ou plantée à la cave, pour la protéger contre le gel. 50183 Pt. 2.70

12 Chicorée à pommée Pain de sucre, forme une grosse tête vert-jaune semblable à celle d'une laitue. Envelopper de feuilles de noyer pour protéger des rongeurs. Couvrir de plastique pour protéger de la neige. ☼ 50185 Pt. 2.50

Chicorées endives à forcer

1 sachet suffit pour env. 10 m de semis en ligne. Semis: mai. Ecartement des lignes: 30 cm. Eclaircir à 10 cm. Recolter les racines à la fin de l'automne. Conserver frais et à l'abri du gel.

Forçage disposer les racines serrées les unes contre les autres dans une caisse remplie de terre ou de sable et arroser abondamment. Protéger de la lumière d'un plastique noir. Conserver entre 12-18 °C et à l'air aussi humide que possible. Récolte déjà après 2 à 4 semaines.

13 De Bruxelles Witloof, sorte éprouvée pour forçage sans couverture de terre. Productives, grands cônes, bien fermes pour des salades fraîches et croustillantes de mi-novembre à février. 50195 Pt. 3.10

Chicorées scaroles et frisées

1 sachet suffit pour env. 500 plantons. Semis: de mi-juin à fin juillet. Distance de plantation: 30 x 30 cm (planter sur ados). Pour blanchir, les recouvrir de feuilles mortes ou d'une feuille de plastique sombre. Attention: les plantes prêtes à la récolte sont sensibles au gel.

Scarole verte, variété à feuilles lisses et cœur serré pour l'automne et l'hiver. △ 50210 Pt. 1.90

14 Grosse bouclée, variété blonde de marque, cœur plein. 50215 Pt. 1.90

De Meaux, à feuilles finement frisées, à cœur plein, très appréciée; pour l'automne seulement. 50220 Pt. 1.90

Mâches

1 sachet permet de couvrir env. 5 m². Semis: de mi-juillet à mi-sept., à la volée ou en ligne, sur un sol ameubli superficiellement seulement. Ne recouvrir que peu le semis en ligne, enfouir légèrement le semis à la volée et bien plomber. Maintenir le sol bien humide et si possible ombragé jusqu'à l'achèvement de la germination.

De Hollande, à feuilles grandes et larges d'un vert soutenu; très productive, grosses graines. 50250 Pt. 2.10

15 Robusta, tolère le mildiou, montre une croissance très rapide et forme de grandes rosettes à cœur plein, rendement élevé. Convient pour la culture du printemps. ☼ 50255 Pt. 3.10

Duplex, variété vert foncé à cœur plein très productive. ☼ 50260 Pt. 2.10

Louviers, feuilles en forme de cuiller vert sombre. ☼ 50265 Pt. 2.10

Pourpier d'hiver

1 sachet un semis d'environ 2 m²; à la volée ou en lignes, au plus tôt dès la mi-août jusqu'à fin mars étant donné que les graines ne germent qu'à basse température - inférieur à 12 °C, éventuellement ombrer, placer l'hiver dans une serre. Récolte 8 semaines après les semis.

16 Pourpier d'hiver, salade d'hiver verte et riche en vitamines pour récolte dès la fin de l'automne et jusqu'au printemps. Ses feuilles tendres et juteuses sont utilisées pour une salade rafraîchissante ou, bouillies, en guise d'épinard. ☼ 50275 Pt. 2.70

Cressons alénois

1 sachet suffit pour couvrir env. 1 m². Semis: en hiver dans des caissettes, dès mars en pleine terre. Récolte 10-15 jours après le semis déjà.

17 Simple, croissance rapide, pour la culture sous abri et en pleine terre. ☼ 50280 Pt. 2.10

A feuilles larges, grandes feuilles, très productif. ☼ 50285 Pt. 2.10

Bettes à tondre

1 sachet permet le semis d'environ 15 m de ligne. Semis: en place d'avril à juillet. Intervalle entre les lignes: 25 cm. Supporte 4-5 tontes. Culture sans exigences, pour le jardin familial.

18 Blonde, très fine. ☼☼ 50310 Pt. 2.10

Verte, très fine. ☼☼ 50315 Pt. 2.10

Bettes à côtes

1 sachet suffit pour produire 50 plantes environ. Semis: fin mars-mai. Espacement de plantes: 30 x 40 cm.

19 Blanche, variété productive à côtes larges. La partie verte des feuilles hachée est délicieuse comme une assiette d'épinards. ☼ 50330 Pt. 2.10

Epinards

1 sachet permet de semer env. 20 m en ligne. Ecartement des lignes: 20 cm. Les épinards peuvent être protégés préventivement contre les maladies et les parasites, à l'aide d'un produit d'arrosage. Semis: de mi-mars à mi-mai pour récolter en été; de mi-août à mi-septembre pour récolter en automne et au printemps.

Pour printemps et automne

Monnopa, très léger et digestible grâce à sa faible teneur en acide oxalique, et de ce fait, apprécié également par les bébés et les enfants. Variété à croissance particulièrement rapide, hivernant, pour récolte de printemps et d'automne. Abondance de feuilles charnues, assez lisses. ☼☼ 50345 Pt. 2.10

Butterfly, vert foncé, à feuilles arrondies, croissance rapide, tolérant au mildiou. ☼☼ 50350 Pt. 2.30

20 Nobel, variété à croissance rapide. ☼☼ 50355 Pt. 1.90

Tabu, hybride F1, tolérant au mildiou. Variété productive à grandes feuilles charnues, vert foncé. ☼ 50360 Pt. 2.70

Une excellente variété estivale

Semis: mai à mi-août pour récolte dès mi-juin à septembre.

Norvak, tolérant au mildiou, vert foncé, résistante à la chaleur, montée tardive. ☼ 50370 Pt. 2.40

Une excellente variété hivernale

Semis: mi-août pour récolte à mi-septembre pour récolte dès octobre jusqu'au printemps.

Geant d'hiver, variété hivernale à croissance rapide, extrêmement productive au printemps. ☼☼ 50380 Pt. 2.30

Variétés de chou

Les choux sont riches en vitamines. Toutes les espèces préfèrent des sols minéraux frais et riches.

Choux-fleurs

1 sachet permet d'obtenir environ 50 plants. Semis: à partir de mi-février en couche, dès le mois d'avril en pépinière. Repiquage dès mi-avril; distance de plantation: 40 x 60 cm.

Crystal, hybride F1, excellente variété précoce pour l'été jusqu'en automne: pomme ferme, bombée, blanche comme neige, bien couverte par les feuilles, culture très sûre. * 50400 Pt. 4.70

1 Idole, variété mi-précoce pour l'été jusqu'en automne, très demandée sur le marché. Feuilles bien couvrantes. * 50405 Pt. 3.10

Boule de neige, chou-fleur d'hiver, idéal pour la récolte printanière. Pas nécessaire de couvrir. Semis: dès juillet à début août. * 50410 Pt. 4.40

2 Romanesco, choux-fleurs vert olive, très savoureux. Nombreuses rosettes en forme de pyramide. Un enrichissement exceptionnel dans une assiette de légumes. Semis: dès avril à fin juin. * 50415 Pt. 4.40

Broccoli vert

1 sachet permet d'obtenir environ 50 plants. Méthode culturale semblable à celle du chou-fleur.

3 Broccoli, variété hybride F1, fleur verte, grande et serrée; variété très productive. * 50420 Pt. 3.70

Choux blancs

Variété de garde

1 sachet suffit pour obtenir environ 150 plantes. Semis: en avril en pépinière. Repiquage: à mi-juin, à 40 x 60 cm.

Tardif de garde, tardif, l'une des variétés qui se conservent le mieux. * 50435 Pt. 3.10

Choux à choucroute

1 sachet suffit pour obtenir environ 150 plantes. Semis: en avril, repiquage à mi-juin; distance de plantation. 60 x 60 cm.

4 Thurnen, tardif, rond, très grosses têtes. * 50440 Pt. 3.10

Choux pointu

1 sachet suffit pour obtenir environ 100 plantes. Semis: de mars-juin pour récolter en automne: d'août à début septembre pour permettre l'hivernage. Espacement des plantes: 40 x 50 cm.

5 Chavannes (pain de sucre), très précoce; tête pointue, vert foncé, côtes fines. * 50450 Pt. 2.70

Choux rouges

Variétés de garde

Semis: en avril en pépinière. Repiquage: à mi-juin, à intervalle de 40 x 60 cm.

Tardif de garde, rouge foncé, très bonne variété de garde. * 50465 Pt. 3.10

Choux frisés

Variété de garde

1 sachet permet d'obtenir environ 150 plantes. Semis: en avril en pépinière, repiquage à mi-juin, espacés de 40 x 60 cm.

6 Tardif de garde, tardif, haut sur tige, vert-jaune, possibilités extraordinaires de conservation. * 50485 Pt. 3.10

Variété pour seconde culture

Comme seconde culture sur des plates-bandes déjà récoltées comme par exemple après les petits pois, les pommes de terre, etc. Semis: dès avril à juin; repiquage en juin, espacés de 60 x 50 cm. Récolte: automne à hiver.

Du Paradis, culture spéciale du pays, finement frisée, convient bien aux salades. Récolte en pleine terre jusqu'en décembre. 1 sachet permet d'obtenir env. 150 plants. * 50490 Pt. 3.10

Choux de Bruxelles

1 sachet permet d'obtenir env. 50 plants. Semis: d'avril à mi-mai. Repiquage: dès mi-mai, espacés de 40 x 60 cm.

7 Prince de glaces, hybride F1, de hauteur moyenne qui résiste bien à l'hiver. Peuplement dense de petites choux rond, bien fermes, d'un vert très délicat. Prospère sur tous les types de sols. * 50515 Pt. 3.70

Chou frisé non pommé

1 sachet permet d'obtenir environ 250 plants. Semis: de mai à juin. Repiquage: dès mi-juin, espacés de 40 x 50 cm.

8 Demi-haut, vert, très frisé, mousse. Hiémal. * 50530 Pt. 2.10

Chou de Chine

1 sachet permet de semer environ 15 m de ligne. Semis direct à partir de juillet jusqu'à mi-août. Distance de plantation: 30 x 40 cm.

9 WR 60 jours, hybride F1, à belle tête bien refermée. * 50540 Pt. 3.10

Colraves

1 sachet permet d'obtenir environ 120 plants. Semis: dès février en couche, plus tard en pépinière. Repiquage: dès mi-mars, espacés de 25 x 25 cm; éviter de planter si on redoute un gel imminent.

Lanro, blanc, rond, aplati, très tendre, précoce, il supporte les gelées et constitue la meilleure variété cultivable toute l'année. * 50560 Pt. 3.10

Blaro, comme «Lanro» mais bleu. * 50565 Pt. 3.10

Variétés estivales

1 sachet permet d'obtenir environ 300 plants. Semis: à partir d'avril jusqu'à fin juin. Repiquage: dès mi-mai, espacés de à 25 x 30 cm.


Délicatesse blanc, grosse pomme, très tendre. * 50570 Pt. 1.90

10 Délicatesse bleu, gros colraves d'été, toujours tendre. * 50575 Pt. 2.10

Variété tardive

Semis: dès mars dans des bacs ou en couche chaude, dès avril en pépinière. Repiquage: dès mi-avril, espacé de 40 x 50 cm.

Géant Superfondant, l'étonnante sorte «Championne du monde» forcera votre admiration. Tubercule blanc, dépassant facilement 5-7 kg, tout en gardant une chair très tendre. Se conserve bien. * 50585 Pt. 3.10





11



16

Chou-rave (Rutabaga)

1 sachet permet de semer environ 66 m en ligne ou env. 220 plants. Semis: dès mai à fin juin en pépinière ou en semis direct. Repiquage: dès juin, espacés de à 30 x 35 cm.

11 **Beurré**, racine jaune, tendre, au goût très agréable. * 50590 Pt. 2.50

Navet de mai

1 sachet permet de semer environ 40 m en ligne. Semis directs: dès mars à fin mai. Distance entre les lignes: 25 cm. Eclaircir à 20 cm.

12 **Milan**, navet très précoce à tête rouge, ronde aplatie. Récolte à partir de mi-mai déjà. Saveur douce, semblable à celle du radis. 50610 Pt. 1.90

Rave d'automne

Pour faire de jolis lampions. 1 sachet permet de semer environ 80 m en ligne. Semis: dès juillet à mi-août. Distance entre les lignes: 30 cm. Eclaircir à 20 cm.

12 **Globe**, globuleux, blanc, à tête rouge, convient parfaitement pour fabriquer des lampions. Pour la cuisine, cueillir jeunes. 50620 Pt. 2.30

Carottes

Ce qui est certain, c'est les carottes sont riches en vitamine A. Elles se plaisent en sols riches et profonds. Un semis clair et une bonne humidité améliorent le rendement. Pour protéger des attaques de mouche de la carotte, couvrir la culture d'un voile ou appliquer un produit insecticide.

Variétés courtes et mi-longues

1 sachet permet de semer env. 30 m en ligne. Distance entre les lignes: 25 cm. Semis: de mars à juillet. Eclaircir à 2-3 cm.

13 **Parisienne**, la variété la plus précoce de carotte courte, ovoïde; convient pour une première dégustation. Effet très décoratif dans l'assiette. * 50630 Pt. 2.70

13 **Couleurs Mix**, hybride F1, mi-long à long. Idéal pour une salade de carottes colorée. Aromatique et sain grâce à la haute teneur en carotène. * 50631 Pt. 3.80

14 **Type Nantaise**, F1, excellente sorte précoce, mi-longue. Pour hautes exigences quant à la qualité et l'arôme. Très productive et se conserve bien. * 50635 Pt. 3.20

Nantaise, mi-longue, durablement rouge et maturité précoce. * 50645 Pt. 2.10

Nantaise UFA-Spécial, de qualité exceptionnelle. Chair fine, forme mi-longue, tronquée. * 50650 Pt. 2.10

Tip-Top, mi-longue, tronquée, homogène. * 50655 Pt. 2.10

Variétés longues

1 sachet permet de semer env. 32 m en ligne. Distance entre les lignes: 30 cm. Semis: de mai à juin. Eclaircir à 3-5 cm.

Berlicumer, rouge, longue, à chair fine, douce et ferme. De bonne garde, variété de consommation bien connue pour l'hiver. * 50660 Pt. 2.10

Flakkeer, variété rouge, allongée, délicate et productive; convient tant pour l'alimentation que pour l'affouragement. * 50665 Pt. 2.10

Palatinat, variété vigoureuse à bout arrondi, convenant au stockage. Sa couleur jaunâtre apporte un peu de diversité sur la table. * 50670 Pt. 2.10

Panais

1 sachet permet de semer env. 20 m en ligne. Semis: mars à mi-mai. Eclaircir à 10-15 cm.

15 **Panais**, mi-long, chair blanche, rés. au gel. Utilisable cru ou cuit, légume d'automne et d'hiver très aromatique. Récolte dès octobre, stockable. * 50675 Pt. 2.80

Betteraves à salade

1 sachet pour environ 13 m en ligne. Semis: en mai, pour récolte précoce en juin pour conservation. Distance de plantation: 30 x 10-15 cm.

16 **Boule rouge**, variété exquise à chair rouge foncé et particulièrement tendre. * 50680 Pt. 1.90

17 **Boule jaune**, plus fruitée et plus douce que la betterave rouge. * 50682 Pt. 2.70

Forono, cylindrique très productive rouge de part en part. * 50685 Pt. 2.10

Radis

En période de sécheresse, arroser fréquemment les radis. Protéger dès le début contre les pucerons à l'aide d'un insecticide d'arrosage. 1 sachet permet de semer env. 15 m en ligne. Semis direct: de février à mars en couche, plus tard en pleine terre. Espacement des plantes: 10-15 cm. Eclaircir assez tôt à 3-4 cm.

Cherry Belle, précoce, à chair ferme et durablement tendre, homogène, ronde, aussi pour le forçage. * 50705 Pt. 1.90

18 **UFA-Spécial**, gros, ronds, d'un rouge lumineux. Restent très longtemps ferme et tendre, sans éclater. Une des meilleures sortes. * 50710 Pt. 2.10

Beurré géant-Carnita, variété d'un rouge écarlate lumineux, grosse et cependant très tendre. * 50715 Pt. 2.70

19 **Couleurs Mix**, précoce, rond, croquant et coloré. Pot-pourri multicolore blanc, rouge, rose et violet. Pendant la saison est à bon rendement. * 50717 Pt. 2.30

20 **Flamant**, mi-long, collet rouge et bout blanc, saveur douce. Très tendre si la culture est rapide. * 50720 Pt. 2.10

Glaçon, variété blanche, longue, précoce, aussi au forçage. * 50725 Pt. 2.10



12




17



13



18



14



19



15



20

Radis-raves

Les radis-raves ont besoin de beaucoup d'eau.

Radis de mai

(Convient aussi pour culture estivale)
1 sachet permet de semer environ 40 m en ligne.
Semis direct: à partir de février sous couche, dès avril à juillet en pleine terre. Distance de semis: 25 x 20 cm.

Marché de Zurich, avantageux, allongé, de couleur blanche. 🌱 50730 Pt. 2.40

1 De Pâques, très productive. Arôme bien relevé, saveur excellente, coloris rose rouge, enrichit chaque salade. 🌱 50735 Pt. 2.10

Radis d'été

1 sachet permet de semer env. 20 m en ligne. Semis direct: de fin juin à mi-août. Distance de semis: 25 x 20 cm.

Merveille d'été, hybride F1, variété blanche comme neige à croissance très rapide, atteignant 40-50 cm de longueur. Jamais dur ni fibreux. Résistant au noircissement des radis. 🌱 50745 Pt. 2.90

Radis d'hiver

1 sachet permet de semer env. 40 m en ligne. Semis direct: à partir de juillet à fin août. Distance de semis: 25 x 20 cm.

Long noir, bon pour la conservation à l'abri du gel. 50750 Pt. 2.30

Céleris

1 sachet permet d'obtenir env. 500 plants. Semis: à partir de mars en caissettes ou sous couche. Repiquage: à partir de mi-mai, à 40 x 40 cm. Le céleri-pomme doit être planté haut.

2 Céleri-pomme Record, chair de qualité exceptionnelle d'arômes très fins. Sa blancheur de neige résiste à la cuisson. Grosses pommes lisses. 🌱 50760 Pt. 3.50

Céleri-branche vert, variété très homogène. Côtes longues, charnues et tendres. Cru en salade ou cuite et gratiné pour les gourmets. 🌱 50765 Pt. 2.70

Scorsonères

1 sachet permet de semer env. 10 m en ligne. Semis: dès mi-mars à fin avril. Distance entre les lignes: 30 cm. Eclaircir en mai à 10 cm. Aiment les sols riches.

3 Type Duplex, variété à racines particulièrement grosses, lisses et longues; très productive. 🌱 50770 Pt. 3.20

Graines d'oignons

Oignons perlés

1 sachet permet de semer env. 6 m en ligne. Semis: en ligne ou à la volée, dès mars à mai. Récolte: en juillet à août.

4 Barletta, des petits oignons blancs très aromatiques. Excellent pour la raclette et pour les conserves. 50780 Pt. 2.70

Oignons d'été

1 sachet permet de semer env. 15 m en ligne. Semis: en avril. Interligne: 20 cm. Eclaircir à 5-8 cm. Récolte: en septembre.

Jaunes, très précoce à tête ronde et col fin. 50785 Pt. 2.70

Oignons potagers

1 sachet permet d'obtenir env. 70 plants. Semis: mi-février à mars dans des bacs. Plantation: dès mi-avril, à 30 x 20 cm. Récolte: dès mi-août.

5 Oignons potagers, très gros, goût délicat, légèrement doux. Utilisés de diverses façons crus et cuits. 50788 Pt. 3.40

Oignons d'hiver

1 sachet permet de semer env. 10 m en ligne. Semis: en août. Interligne: 20 cm. N'éclaircir qu'au printemps, à 5 cm. Récolte: en mai à juin.

De Paris, oignons de printemps à tête ronde, blanc argenté. 50790 Pt. 2.70

Ciboule

1 Sachet permet de semer env. 12 m en ligne. Semis: dès mars à juillet. Interligne: 25 cm. Eclaircir à 8 cm. Récolte: en juillet à octobre.

6 Blanche, légume asiatique cru ou cuit à de nombreux mets. Toujours plus apprécié chez nous. 50798 Pt. 2.70

Poireaux

1 sachet permet d'obtenir env. 250 plants. Distance de plantation: 30 x 20 cm. Pour prévenir tout dégât dû au gel, nous vous recommandons de couvrir les poireaux d'un film.

Poireau d'été/d'automne

Semis: dès mars à avril sous couche. Plantation: dès mai à fin juin. Récolte: en septembre-novembre.

Dubouchet, excellente variété pour été et automne, tiges longues. 🌱 50815 Pt. 2.80

Poireau d'hiver

Semis: dès mi-avril à mi-juin en pépinière. Plantation: dès juillet à fin août. Récolte: en novembre à avril.

7 De Carentan, variété d'hiver éprouvée, tient en pleine terre jusqu'au printemps. 🌱 50820 Pt. 3.20

Concombres

Semis: à partir de mi-avril à raison de 2-3 graines dans de petits pots. Semis direct à partir de mi-mai. Les concombres aiment la chaleur, les sols riches et l'humidité.

Slice King, hybride F1, destiné à la culture en pleine terre et sous tunnel. Fruits longs, fins, sans amertume, vert foncé. 50840 Pt. 3.70

8 Philadelphia, très productif, résistant aux intempéries; variété sûre pour la culture en pleine terre; fruits cylindriques. 50845 Pt. 3.10

Serpent amélioré, gros fruits sans amertume, presque sans pépins, d'un beau vert frais. Robuste, pour pleine terre. 50850 Pt. 2.30

9 Mini-Concombre Crokino F1, est populaire, sain et peu calorique. Concombres minces, à la peau fine, longueur de 10 à 13 cm. Très croquants lorsqu'ils sont fraîchement cueillis. Excellent rendement. 50855 Pt. 4.50

Cornichons

Même méthode culturale que les concombres.

Levo Mix, hybride F1, précoce, cornichons sans amertume. Variété résistante au virus de la mosaïque et aux brûlures. 50860 Pt. 3.10

9 Type Délicatesse, pour conserver au vinaigre, restent bien verts. Pour les conserves, cueillir jeune. 50865 Pt. 2.30

Courgettes

1 sachet pour env. 8 plantes. Semis: à partir de la mi-avril en pots, à partir de mi-mai, à raison d'une plante par m². Récolte des légumes quand il reste encore une partie des fleurs; on favorise ainsi la formation d'autres fleurs.

10 Diamant, hybride F1, précoce et très productif. Fruits de longueur moyenne, vert foncé, sans vrille. 🌱 50880 Pt. 2.70

Jaune, hybride F1, un bouquet jaune doré en opposition à variété «Diamant». Cette courgette conserve sa couleur après cuisson. 🌱 50885 Pt. 3.10



1



6



2




7



3



8



4



9



5



10



11



16



12



17



13



18



14



19



15



20

Courges

1 sachet permet de produire env. 10 plantes. Même mode de culture que les courgettes.

Pâtisson

Ces fruits attrayants peuvent être servis crus, cuits ou gratinés.

Pâtisson, fruits blancs, ronds, aplatis, charnus. Sont plus tendres si récoltés tôt. * 50900 Pt. 2.70

Courge potagère

A servir en compote, en salade, en gâteau, en confiture ou en soupe.

Quintal jaune, fruit rond, géant, à chair jaune foncé. * 50905 Pt. 2.10

Etampes rouge, fruits grands, nervurés de forme aplatie, d'un beau rouge-orange, excellent pour la garde. * 50910 Pt. 2.30

11 Musquée de Provence, fruits moyens et verts, brun crème après maturation, chair orange très savoureuse, se conserve longtemps. * 50913 Pt. 2.70

12 Butternut, courges d'env. 3 kg, en forme de cloche et de couleur crème. Pulpe fine, au goût agréablement sucré. Mûrit tôt et se garde longtemps. * 50915 Pt. 2.80

Nain orange, fruits oranges à la chair très savoureuse, excellente capacité de stockage. 50918 Pt. 3.50

Melons

1 sachet permet de produire env. 15 plantes. Semis: à mi-avril, disposer 2-3 graines dans de petits pots. Repiquage: en un endroit ensoleillé, prélever à fin mai une plante par pot et les disposer à 80 cm d'intervalle, au milieu d'une couche. Pincement: pincer les pousses deux fois après la 5ème feuille, car les fruits se développent uniquement à partir de pousses de 3ème ordre.

Melon sucré, hybride F1, précoce, chair jaune-orange, très sucrée. Prospère également en pleine terre. 50920 Pt. 4.50

Aubergine

1 sachet permet de produire env. 30 plantes. Semis: dès mars à mi-avril en bac, maintenir au chaud. Repiquage: à partir de mi-mai, à 60 x 80 cm. Les tomates ont besoin de beaucoup de chaleur et protégé.

13 Blacky, hybride F1, précocité et qualité élevée caractérisent cette variété. * 50930 Pt. 3.70

Tomates

Tomates de plein champ

1 sachet permet de produire env. 30 plantes. Semis: dès mars à mi-avril sous choue ou en caissettes. Repiquage: à partir de mi-mai, à 60 x 80 cm. Les tomates ont besoin de beaucoup de chaleur et d'un sol très humide.

Montfave H 63-5, hybride F1, hâtive, à croissance vigoureuse; fruits moyens et charnus, bien attachés. Variété très productive. * 50940 Pt. 3.80

Rose de Berne, variété ancienne pour connaisseurs. Fruits particulièrement gros, rose, très charnu et d'un arôme excellent. * 50943 Pt. 2.30

Sweet, hybride F1, à rendement très élevé. Hauteur 160-180 cm, produit des grappes de petits fruits précoces, très aromatiques. * 50945 Pt. 4.40

San Marzano, fruits de taille moyenne, de forme ovoïde-allongées, chair très colorée. Excellents pour sauces et pizzas. * 50950 Pt. 3.30

Tomates tolérantes au mildiou

Dès maintenant, les tomates tolérantes au mildiou sont aussi disponibles chez nous. Le mildiou est une maladie très redoutée des tomates. Les feuilles brunissent et meurent, puis les fruits sont aussi attaqués. Avec nos deux nouvelles variétés, c'est une percée dans la sélection végétale qui est réalisée. Par des méthodes conventionnelles, elles ont été sélectionnées pour avoir une grande tolérance au mildiou des feuilles et des fruits.

14 Tomate UFA Spécial, tolérante au mildiou, hybrid F1, fruits aromatiques et fermes, culture sous serre et en pleine terre, aussi tolérante à l'oïdium. * 50944 Pt. 8.50

15 Tomate Cherry Spécial, tolérante au mildiou, tiges vigoureuses, culture sous serre et en pleine terre. * 50947 Pt. 8.50

Poivron

1 sachet permet de produire env. 30 plants. Semis: dès février-avril en caissettes. Repiquer: ensuite dans des petits pots. Repiquage: fin mai, à 40 x 60 cm. Ils ont besoin beaucoup de chaleur.

Poivron, variété hybride F1, vert et rouge selon stade de maturité. * 50960 Pt. 3.70

16 Pusztagold, précoce, à chair jaune épaisse, devenant rose à maturité. Ce poivron doux de type hongrois est toujours un régal, cru, farci ou cuit. * 50963 Pt. 3.50

17 Piment Fuego, hybride F1, type Cayenne, très piquant. * 50965 Pt. 3.70

Fenouils

1 sachet permet de semer env. 30 m en ligne. Interligne: 30 cm. Eclaircir ensuite à 30 cm sur la ligne.

18 ZEFA-Fino, semis à partir d'avril à mi-juillet; pomme ronde d'un blanc resplendissant. Ne monte pas facilement en graines. * 50970 Pt. 3.30

Maïs sucré

1 sachet permet de produire env. 30 plantes. Semis: à partir de fin avril. Distances de plantation: 60 x 20 cm. A besoin de chaleur. 15-20 plantes sont nécessaires pour garantir une bonne pollinisation. Eviter de le semer à proximité d'un champ de maïs fourager.

Maïs sucré, variété hybride F1, très doux, jaune, véritable variété américaine. * 50980 Pt. 2.50

19 Sweety, variété hybride F1 de la nouvelle génération. En raison de la saveur sucrée supplémentaire, c'est aussi cru un snack idéal. * 50987 Pt. 3.30

Fraises quatre saisons

1 sachet permet de produire env. 100 plantes. Semis: dès mars à juin. Un semis tôt au printemps permet une récolte intéressante la première année déjà. Durant la deuxième et la troisième année à compter du semis, vous pourrez cueillir des fraises toute fraîches du printemps à l'automne.

20 Rügen, variété améliorée. Plantes sans stolons. Fruits rouges, très aromatiques, productions ininterrompue jusqu'en automne. * 50990 Pt. 2.70

Herbes aromatiques et médicinales

Semis: en mars-avril en pots et caissettes, dès la mi-mai directement en pleine terre. Pour germer, les plantes aromatiques ont besoin d'un sol chaud. ☉ annuelle, ☉ bisannuelle, ☉ vivace.

Basilic à grandes feuilles, ☉, vert, à utiliser frais ou sec. * 🌿 51010 Pt. 2.40

1 **Basilique Gourmet mélange**, ☉, vert et rouge, grandes feuilles. Très aromatique et un plaisir pour les yeux dans une assiette de gourmet. * 🌿 51012 Pt. 2.40

Sarriette, ☉, très aromatique. Récolter les branchettes avant la floraison. * 51015 Pt. 1.90

Bourrache, ☉, utilisation fraîche en tant que condiment ou comme thé aux herbes. * 🌿 51020 Pt. 2.10

2 **Aneth**, ☉, herbe jeune comme condiment à usages nombreux. Semence comme épices pour la mise en conserve. * 51025 Pt. 1.90

Estragon russe, ☉, pour salades, viandes et pour la mise en conserve de concombres. * 51030 Pt. 2.70

Camomille véritable, ☉, pour le thé, connue comme bonne plante curative. Agit contre les inflammations. 51035 Pt. 2.70

Cerfeuil, ☉, fin, frisé. Condiment pour potages et sauces, ainsi que pour fromages et tomates. * 51040 Pt. 1.90

Coriandre à feuille, ☉, très aromatique. Récolter jeune pour condiment fort et polyvalent. * 51043 Pt. 2.10

Lavande véritable, ☉, plante odorante, condimentaire et médicinale. Les fleurs séchées protègent des mites. 🌿 51045 Pt. 2.10

Ache ou céleri Maggi, ☉, fraîche ou séchée, herbe condimentaire très aromatique. * 51050 Pt. 2.10

Marjolaine d'été, ☉, condiment puissant. L'utiliser avec parcimonie. * 51055 Pt. 2.10

3 **Menthe**, ☉, très aromatique, feuilles et fleurs fraîches ou séchées pour la cuisine chaude et froide. 🌿 51056 Pt. 2.90

Roquette à grandes feuilles, ☉, feuilles tendres de goût particulier, très appréciées en salade. 51057 Pt. 1.90

Roquette à fines feuilles, ☉, feuilles tendres, légèrement dentelées. Couper régulièrement. Un condiment piquant pour salades. 51058 Pt. 2.30

Romarin, ☉, condiment indispensable pour viandes. * 🌿 51060 Pt. 3.20

Sauge, ☉, très appréciée en tant que condiment, mais également pour soigner les refroidissements. * 🌿 51065 Pt. 2.10

Céleri à tondre, ☉, goût spécial, très aromatique. * 51070 Pt. 1.90

Thym Hiver, ☉, plante condimentaire et médicinale à usages multiples. * 🌿 51075 Pt. 2.70

Mélisse citronnelle, ☉, appréciée pour son goût particulier ou comme tisane officinale à usages variés. * 🌿 51080 Pt. 2.70

Mélange d'herbes potagères vivaces, pour la plate-bande potagère appréciée ou séparément, en pots. * 51090 Pt. 2.70

Ciboulette fine, ☉, peut être coupée continuellement. * 51095 Pt. 2.10

Persil frisé, ☉, prospère, pour assaisonner et pour garnir. * 51100 Pt. 2.30

4 **Persil simple**, ☉, grandes feuilles. Arôme fort. * 51105 Pt. 2.30

Persil Géant de Napoli, ☉, variété hâtive, simple. Très grandes feuilles lisses et fort arôme. * 51110 Pt. 2.10

5 **Disques de semis, herbes**, basilic, persil et ciboulette, idéal comme condiment. Pousse très bien en pots, caissettes de balcon ou en pleine terre. * 🌿 51290 Pt. 3.80

Légumineuses

Petits pois

Semis en ligne: déposer une graine tous les 3 cm. Semis circulaire: environ 15 graines sur un cercle de la grandeur d'une assiette. Recouvrir les semis de 3 cm de terre environ, et bien protéger contre les oiseaux. Butter les plantes de 20 cm de haut, puis attacher.

Variétés naines

Interlignes: 40 cm, ou 2 lignes doubles par plate-bande.

Variétés demi-hautes et hautes

Ecartement en doubles lignes: 60 cm. Espacement des poquets: 60 x 50 cm.

Pois ronds à écosser

1 sachet permet de semer, selon la variété 6 m en doubles lignes ou pour 28 poquets. Semis: de mars à mi-mai.

6 **Petit Provençal**, variété précoce, très productive. Hauteur: 40 cm. * 🌿 51310 Pt. 3.10

Surabondant, variété hâtive, très productive et bon qualité. Hauteur: 80 cm. * 🌿 51315 Pt. 2.90

Reine des conserves, mi-précoce, variété productive très appréciée. Hauteur: 150 cm. * 🌿 51320 Pt. 3.10

Pois ridés à écosser

1 sachet permet de semer, selon la variété 6 à 8 m en doubles lignes ou pour 28 à 36 poquets. Semis: dès avril à mi-mai.

Merveille de Kelvedon, hâtif, variété productive et appréciée. Hauteur: 60 cm. * 🌿 51330 Pt. 2.70

Sprinter, mi-hâtif, productive. Hauteur: 80 cm. * 🌿 51335 Pt. 3.10

7 **Exquis**, variété très productive, mi-précoce. Très résistants aux maladies, stables et 90 cm de haut. * 🌿 51340 Pt. 3.70

Pois croquants

1 sachet permet de semer environ 7 m en doubles lignes ou pour 34 poquets. Semis: dès mars à mi-mai.

8 **Carmini**, très productive. Les cosses sont charnues et raffinées, au goût très doux. Les pois restent tendres et savoureux. Hauteur: 60 cm. * 🌿 51360 Pt. 3.70

Pois mangetouts


1 sachet permet de semer environ 6 m en doubles lignes ou pour 26 poquets. Semis: dès mars à mi-mai.

9 **Norli**, variété très hâtive à fleurs blanches. Production abondante de petites cosses très tendres. Un régal pour les yeux dans l'assiette des gourmets. Hauteur: 60 cm. * 🌿 51370 Pt. 3.10

De Weggis, variété bien connue. Fleurs violettes, mûrit assez tôt et produit une récolte très abondante. Hauteur: 90 cm. * 🌿 51375 Pt. 2.70

10 **Oregon Sugar**, variété mi-précoce, productive. Cosses assez larges et charnues, au goût très doux. Hauteur: 120 cm. * 🌿 51380 Pt. 3.10

Géant Suisse, variété très productive, les cosses ont une longueur de 12 cm. Malgré leur grande taille, les cosses sont tendres comme du beurre et savoureuses. Hauteur: 150 cm. * 🌿 51385 Pt. 3.20





Haricots

Haricots nains

Les variétés à graines blanches requièrent une température de sol supérieure de 3 à 5 °C à celle pour la culture à graines colorées. 1 sachet permet de semer, selon la variété, 15 à 25 m en ligne. Semis: de début mai à mi-juillet. Interligne: 40 cm. Intervalle entre les plantes: 5-10 cm. On peut protéger les semis de la mouche du haricot en disposant un voile ou par l'application d'un insecticide.

Variétés à cosses vertes

Primel, très précoce, productive. Cosses vert sombre, droites, longues de 16 à 19 cm. Graines brunes. * 51410 Pt. 4.30

Saxa améliorée, variété très précoce, robuste et productive, graines brunes. * 51415 Pt. 2.70

Processor, précoce, productive, très résistante aux maladies, cosses sans fils, graines blanches. * 51420 Pt. 3.70

Type Sabo améliorée, variété précoce réputée, robuste, très productive, cosses mi-longues fines, graines blanches. * 51425 Pt. 3.50

Calvy, variété précoce résistante à la maladie des taches noires, cosses longues de 15-16 cm, rondes, graines noires. * 51430 Pt. 4.10

Nerina, variété précoce résistante au virus de la mosaïque. Cosses vert foncé, rondes et fines, droites, longues de 13-14 cm. Les plantes sont robustes; deux passages suffisent pour la récolte. Graines blanches. * 51435 Pt. 4.10

Daisy, le modèle unique, puisqu'il porte ses cosses vert sombre à l'extérieur du feuillage. Cette variété produit des cosses longues, fines et charnues. Graines blanches. * 51440 Pt. 4.10

La Victoire, variété très précoce et de bon rendement, particulièrement indiquée pour les climats doux. Ces haricots à cosses vert foncé, rondes, longues et minces, et à grains plutôt petits, sont très tendres. Graines noires. * 51450 Pt. 3.70

Superfin, variété très fine, tendre et exempte de fils, pour les gourmets. Les cosses sont fines, vert foncé. Longueur de cosses: 12 cm environ. Graines blanches. * 51465 Pt. 4.10

Variété à cosses bleues

Royal Burgundy, le spécial, car ses cosses violet foncé deviennent vert foncé à la cuisson. Variété mi-précoce robuste, germant bien, permettant une bonne récolte de haricots savoureux et très tendres. Graines brunes. * 51485 Pt. 4.10

Variété à cosses jaunes

Récolte d'or, variété à cosses jaunes, à port dressé et vigoureux. Les cosses sont longues, rondes, charnues, sans fils et très tendres: elles conviennent parfaitement à la préparation de salades de haricots. Graines blanches. * 51490 Pt. 3.70

Variété moucheté

Type Borlotti, mi-précoce, robuste et à bon rendement. Les jeunes graines verts conviennent pour les salades. Bien mûries pour soupes. Graines: beiges, mouchetées de violet. * 51495 Pt. 4.10

Fèves

1 sachet permet de semer environ 10 m en ligne. Semis: de début mars à mi-mai. Interligne: 60 cm. Intervalle entre les plantes: 20 cm.

Aguadulce, variété améliorée. Les grains sont de grande taille, plats et larges; ils conviennent bien pour potages et de plats uniques. Si les fèves sont récoltées assez tôt, les grains accompagnent bien pour salade. Hauteur: 80 cm. Graines brunes. 51510 Pt. 2.70

Haricots à rames

1 sachet permet de semer, selon la variété 15 à 30 poquets. Semis: à partir de mi-mai à mi-juin. Espacement: 60 x 80 cm. Culture sur échelons métalliques: 8 à 10 graines par poquet, 10 à 12 en cas de culture sur piquets en bois.

Variétés à cosses vertes

Joie de juillet, variété productive à cosses droites, mi-longues, sans fils et restant bien tendres. Graines blanches. * 51530 Pt. 3.70

Reine du Neckar, productive à longues cosses, résistante aux maladies. Graines blanches. * 51535 Pt. 4.10

Haricot coco Coco-Star, haricots grimpants précoces. Cosses plates. Longueur: 25-30 cm. Goût savoureuse. Graines blanches. * 51540 Pt. 4.20

Haricots beurrés

La Vigneronne, variété mi-précoce de haricots beurrés très productive. Cosses longues, charnues, tachetées, croissance rapide, feuillage et cosses sains. Excellente variété pour le séchage et la congélation. Graines brunes, mouchetées de noir. * 51550 Pt. 4.90

Paysannes bernoises, variété tardive très productive à longues cosses, vert foncé marbré de violet, très tendres. Graines brunes mouchetées de violet. * 51555 Pt. 3.70

Borlotti, haricots beurrés marbrés de rouge, conviennent parfaitement pour les potages. Graines beiges, mouchetées de brun-rouge. 51560 Pt. 4.10

Variété à cosses jaunes

Beurré de Bernois, variété de cosses géantes jaune d'or, mi-précoce, à croissance haute et vigoureuse. Ces plantes bien garnies préfèrent un climat doux. Graines noires. 51575 Pt. 4.10

Haricots d'Espagne

Appelé également haricots à fleurs. 1 sachet permet de semer environ 10 poquets. Semis: à partir de mi-mai à mi-juin. Espacement: 60 x 80 cm. 6-8 graines par poquet.

Mélange, plantes lianes décoratives à floraison rouge et blanche et croissance similaire aux haricots à rames. Idéal pour un but décorative et de protection. Les jeunes cosses finement hachées sont consommées en légume. Les grains mûrs sont bien pour minestrone et salades. Graines blanches ou rouge-brun, mouchetées de noir. * 51580 Pt. 3.70

LÉGUMES	1	2	3	4	5	6	7	8	9	10	11	12
Aubergine												
Pois ronds à écosser												
Chou-fleur												
Chou-fleur d'hiver												
Chou-fleur, Romanesco												
Chou-rave, Rutabaga												
Broccoli												
Haricots nains												
Chou de Chine												
Cornichons												
Laitue batavia												
Chicorée scarole/frisée												
Chou frisé non pommé												
Fenouil												
Haricots d'Espagne												
Concombres												
Rave d'automne												
Carottes, hâtive												
Carottes, tardive												
Pois mangetout												
Pois croquants												
Ail à replanter												
Céleri-pomme												
Colrave, hâtif												
Colrave, tardif												
Laitue pommée												
Laitue pommée d'hiver												
Cresson alénois												
Courges potagères												
Laitue romaine												
Poireau												
Poireau d'hiver												
Dent-de-lion												
Navets de mai												
Pois ridés à écosser												
Melons												
Fraisiers des quatre saison												
Mâche												
Panais												
Poivron, Piment												
Laitue à cueillir												
Purpier d'hiver												
Fèves												
Radis												
Betteraves à salade												
Radis-raves												
Chou de Bruxelles												
Chou rouge												
Echalotes à replanter												

	PRÉCULTURE	SEMIS DIRECT	RÉCOLTE									
LÉGUMES	1	2	3	4	5	6	7	8	9	10	11	12
Bette à tondre												
Laitue à tondre												
Scorsonère												
Epinard												
Epinard d'hiver												
Haricots à rames												
Céleri-branche												
Oignons à replanter												
Bette à côtes												
Tomates												
Chou blanc, hâtif												
Chou blanc, tardif												
Chou frisé, tardif												
Chicorée à pommée												
Chicorée à rosettes												
Chicorée de Bruxelles												
Courgette												
Pain de sucre												
Maïs sucré												
Oignons												
Oignons potagers												
Oignons d'hiver												
ENGRAIS VERTS												
Moutarde jaune, floraison jaune												
Phacélie, floraison bleu violacé												
Mélange UFA 1, avec quelques fleurs												
HERBES												
Basilic												
Sarriette												
Bourrache												
Aneth												
Estragon russe												
Camomille véritable												
Cerfeuil												
Coriandre à feuille												
Lavande véritable												
Ache / Céleri Maggi												
Marjolaine d'été												
Menthe												
Roquette												
Romarin												
Sauge												
Céleri à tondre												
Thym d'hiver												
Mélisse citronnelle												
Mélange d'herbes vivaces												
Ciboulette fine												
Persil												

Calendrier des semis fleurs

PRÉCULTURE

SEMIS DIRECT


FLORAISON

FLEURS ANNUELLES	1	2	3	4	5	6	7	8	9	10	11	12
Ageratum Agérate												
Alyssum Alysse												
Antirrhinum Muflier												
Balsamina Bals. à fl. de camélia												
Cactaceae Cactées												
Calendula Sougi												
Callistephus Reine-marguerite												
Celosia Célosie												
Centaurea Bleuet												
Chrysanthemum Chrysanth. à carène												
Clarkia Fuchsia d'été												
Cleome Cléome												
Cobaea Cobée												
Cosmos Cosmée												
Dahlia Dahlia												
Delphinium Pied d'alouette royal												
Dianthus Œillet												
Dimorphoteca Dimorphoteca												
Dorotheantus Ficoïde												
Gazania Gazania												
Godetia Azalée d'été												
Gomphrena Amarantoïde												
Helianthus Soleil												
Helichrysum Immortelle à bractées												
Iberis Thlaspi												
Ipomoea Volubilis												
Lathyrus Pois de senteur												
Lavatera Lavatère												
Limonium Statice												
Linum Lin												
Lobelia Lobélie												
Matthiola Giroflée d'été												
Nemesia Némésie												
Nicotiana Tabac ornemental												
Nigella Nigelle de Damas												
Papaver Coquelicot, double												
Phlox Phlox												
Portulaca Pourpier												
Quamoclit Liseron étoilé												
Rudbeckia Rudbeckia												
Salvia Sauge ornemental												
Sanvitalia Sanvitalia												
Scabiosa Scabieuse de jardin												
Tagetes Tagète												
Thunbergia Susanne à œil noir												
Tropaeolum Capucine												
Verbena Verveine												
Zinnia Zinnia												
Fleurs d'été Mélange												
Coloquinte												

FLEURS BISANNUELLES	1	2	3	4	5	6	7	8	9	10	11	12
Alcea Rose trémière												
Bellis Pâquerette												
Campanula Campanule												
Cheiranthus Giroflée jaune												
Dianthus Œillet												
Digitalis Digitale												
Myosotis Myosotis des Alpes												
Papaver Pavot d'Islande												
Viola Pensée												

FLEURS VIVACES	1	2	3	4	5	6	7	8	9	10	11	12
Alyssum Alysse												
Aquilegia Ancolie												
Aubrieta Aubriette												
Chrysanthemum Marguerite												
Delphinium Pied d'alouette												
Dianthus Œillet mignardise												
Gaillardia Gaillarde												
Gypsophila Gypsophile												
Papaver Pavot d'Orient												
Physalis Lanterne du Japon												
Pyrethrum Pyrèthre												
Rudbeckia Rudbeckia												
Salvia Sauge d'été												
Fleurs de rocaille												

FLEURS SAUVAGES	1	2	3	4	5	6	7	8	9	10	11	12
Campanula Campanule étalée												
Centaurea Centaurée scabieuse												
Dianthus Œillet des Chartreux												
Leucanthemum Marguerite												
Papaver Coquelicot												
Salvia Sauge des prés												
Mélange de fleus des prés												
Mélange biotope sec												



Il s'agit pour la plupart de plantes à croissance rapide, dont les couleurs chatoyantes nous enchantent après quelques mois déjà. On peut semer certaines d'entre elles en place. La grande majorité se complaisent dans un endroit ensoleillé, mais il y a quelques unes qui préfèrent une situation ombragée. La meilleure solution consiste à les grouper pour constituer des touffes lumineuses. L'élimination des fleurs fanées stimule l'apparition d'une nouvelle floraison.

Ageratum – Agérate

S: février–avril, F: juin–octobre, H: 20 cm

1 **Bleu moyen**, très appréciée tant pour plates-bandes que pour les cimetières et comme plante de balcon.

52010 Pt. 2.10

Alyssum – Alysse

S: mars–juin, F: juin–octobre, H: 10 cm

2 **Tapis de neige**, plante annuelle très fournie d'un blanc très pur.

52020 Pt. 2.20

3 **Tapis royal**, plante odorante d'un violet soutenu.

52025 Pt. 3.10

Antirrhinum – Muflier

S: février–avril, F: juin–septembre, ✕

Les mufliers comptent parmi les fleurs estivales les plus appréciées. Leurs couleurs lumineuses et leur parfum en font un joyau des plates-bandes et, coupées, de la maison. L'élimination des fleurs fanées stimule la floraison.

Tip-Top, mélange des variétés à panicules longs et élancés, composés de grandes fleurs. Particulièrement indiquée comme fleurs à couper. H: 80 cm.

52050 Pt. 1.90

4 **Corona**, hybride F2, mélange coloré, couleurs lumineuses, pures. Sorte très florifère, avec de grandes panicules bien fournies, tiges fortes. Excellente pour plates-bandes et coupe. H: 50 cm.

52064 Pt. 2.10

5 **Tapis**, mélange des variétés naines à floraison abondante et coloris éclatants. Ces plantes tapissantes conviennent pour rocailles, cimetières et bordures. H: 20 cm.

52080 Pt. 2.10

Callistephus – Reines-marguerites

S: mars–mai, F: août–octobre, ✕

Les reines-marguerites sont des fleurs très généreuses de l'arrière-automne. La meilleure prévention contre la fusariose : semer les reines-marguerites en place, pour éviter le repiquage. Choisir de préférence un sol nouvellement défriché, un sol exempt de Reines-marguerites depuis 5 ans au moins.

Reines-marguerites doubles

Princesse, grandes fleurs à cœur plus clair, idéales comme fleurs à couper. H: 80 cm.

6 **Princesse mélange** 52120 Pt. 1.90

7 **Pompon**, somptueux mélange de fleurs denses, en boule, très apprécié pour bouquets, H: 60 cm.

52140 Pt. 3.10

Fany, mélange multicolore, milieu des fleurs jaune. Floraison abondante, plantes robustes, idéales pour fleurs coupées. H: 60 cm.

52150 Pt. 3.70

8 **Naine**, mélange superbe aux tons délicats. H: 30 cm.

52160 Pt. 2.10



1



4



2



5



6



3



7



8



9



14



10



15



11



16

Balsamina – Balsamine

S: mars-mai, F: juin-octobre, H: 50 cm

9 **Mélange**, plante pour bandes à fleurs doubles de camélia et panicules somptueuses. Culture très aisée. 52190 Pt. 2.70

Calendula – Souci des jardins

S: avril-mai, F: juin-octobre, ✕

10 **Pacific**, mélange, jeu de couleurs lumineuses, allant du jaune clair à l'orange foncé. Grandes fleurs doubles, durables. H: 50 cm. 52200 Pt. 1.80

Nain, mélange jaune et orange, floraison de longue durée. H: 30 cm. 52205 Pt. 2.10

Celosia – Célosie

S: mars-avril, F: juillet-sept., H: 25 cm

11 **Jeu de feu**, mélange des couleurs jaune, orange et rouge très intenses. Plantes décoratives buissonnantes pour pots et plates-bandes. 52210 Pt. 2.70

Centaurea – Bleuets

S: mars-mai, F: juin-septembre, ✕

Buisson bleu, bleu foncé, fleurs doubles. Fleur ancienne pour plates-bandes et coupe. 52220 Pt. 1.90

12 **Mélange**, beaucoup de couleurs pures, floraison riche, populaire. 52225 Pt. 1.90

Chrysanthemum – Chrysanthème d'été

S: mars-mai, F: juillet-oct., H: 60 cm, ✕

13 **Mélange gai**, variétés multicolores à fleurs simples. Merveilleuse tant en plates-bandes qu'en bouquets. 52230 Pt. 1.90

Clarkia – Fuchsia d'été

S: mars-mai, F: juillet-sept., H: 60 cm, ✕

14 **Mélange** fleurs doubles semblables aux œillets, coloris chatoyants. Les fleurs se conservent bien en vase. 52240 Pt. 2.10

Cleome – Cléome

S: mars-avril, F: juillet-sept., H: 100 cm

15 **Reine rose**, d'un rose clair. Un effet saisissant tant en plantes isolées qu'en groupes. La même pousse forme sans cesse de nouvelles fleurs. 52250 Pt. 2.10

Cobaea – Cobée

S: mars-mai, F: juillet-oct., H: 300 cm

16 **Violet bleu**, plante grimpante à croissance rapide et luxuriante, fleurs en forme de clochettes. 52260 Pt. 3.10

Cosmos – Cosmée

S: mars-avril, F: juillet-octobre, ✕

Radiance, superbes grandes fleurs à couper d'un rose lumineux. Très buissonnante. H: 120 cm. 52270 Pt. 2.70

Sensation mélange, magnifique mélange de couleurs allant du blanc, rose au rouge-carmin. Convient pour plates-bandes et à la coupe, floraison abondante. H: 120 cm. 52272 Pt. 2.10

17 **Violette-blanche**, Fleurs semi-doubles violette - blanche. Plantes robustes et bien ramifiées avec des tiges florales fortes. Fleurit tout l'été. Pour les bordures, les jardinières et les coupes. H: 70-100cm 52273 Pt. 3.70

Fête de lumière, tons lumineux jaunes à orangés, fleurs durables, chatoyantes. H: 60 cm. 52275 Pt. 3.10

18 **Summer Mix**, très décorative, mélange nain, aux couleurs luisantes jaune, orange et rouge, pour plates-bandes, bacs et pour la coupe. H: 40 cm. 52277 Pt. 3.10

Dahlia

S: avril-mai, F: juillet-oct., H: 30 cm, ✕

19 **Mignon**, mélange de fleurs simples et coloris, floraison abondante. Elles forment des bulbes qui peuvent hiverner à l'abri du gel. 52300 Pt. 2.10

Delphinium – Pied d'alouette royal

S: mars-mai, F: juin-août, H: 140 cm, ✕

20 **Mélange** de teintes chatoyantes. Fleurs doubles forment panicules allongées. Le pied d'alouette est une plante particulière, appréciée depuis toujours, fleurissant abondamment dans les plates-bandes et les bouquets. Utilisation possible en fleurs séchées. 52310 Pt. 2.70

Dianthus – Œillet

S: février-avril, F: juillet-octobre, ✕

21 **Œillet de poète annuelle**, hybride F2, mélange de fleurs simples et de couleurs intenses, floraison abondante. Fleur appréciée pour la coupe et plates-bandes. H: 50 cm. 52318 Pt. 3.10



12



17



19



20



13



18



21

Dimorphotheca

S: mars-avril, F: juin-août, H: 30 cm

1 **Goliath**, fleurs semblables aux marguerites, orange. Plante estivale pour les endroits ensoleillés. Semis direct sans problème. 52330 Pt. 2.10

Dorotheanthus – Ficoïde

S: avril-mai, F: juin-août, H: 10 cm

2 **Mélange**, pour rocailles, endroits secs et ensoleillés. Les corolles s'ouvrent au lever du soleil pour former un merveilleux tapis de fleurs. 52340 Pt. 2.20

Gazania

S: mars-avril, F: juin-octobre, H: 20 cm

3 **Ministar**, mélange superbe multicolore et lumineux. Convient aux endroits ensoleillés dans le jardin. 52360 Pt. 5.70

Godetia – Azalée d'été

S: avril-mai, F: juillet-sept., H: 40 cm, ✕

4 **Mélange**, à fleurs doubles de lilas à rouge sombre en passant par le rose. Plante très appréciée dans les jardins, jolie et durable une fois coupée. 52370 Pt. 2.10

Helianthus – Soleil

S: avril-mai, F: juillet-octobre, ✕

Des plantes annuelles impressionnantes qui orientent toujours leurs fleurs vers le soleil. Les variétés ramifiées à petites fleurs forment des bouquets très décoratifs. La culture du tournesol, requiert un endroit ensoleillé ainsi qu'un sol riche et humifère.

Roue de soleil, fleur géante, jaune doré de cœur sombre, uniflore. H: 250 cm. 52400 Pt. 2.10

5 **Golden Beauty**, fortement ramifié, jaune doré de cœur noir. H: 250 cm. 52405 Pt. 1.90

6 **Valentin**, fleur de grandeur moyenne, jaune souffre avec centre noir. Contraste de couleurs à grand effet. Nombreuses fleurs sur tiges ramifiées. Floraison précoce et durable. H: 150 cm. 52408 Pt. 3.40

Holiday, jaune doré de cœur foncé, croissance unique en son genre, très ramifié déjà depuis le sol. Plantes solitaires buissonnantes d'un bel effet. H: 140 cm. 52410 Pt. 3.50

7 **Sonja** aux fleurs de couleurs extraordinaires, orange or et brun foncé. Nombreuses petites fleurs. Bel effet dans les plates-bandes. Se conservent longtemps en vase. H: 100 cm. 52412 Pt. 3.50

8 **Floristan** est une sorte à fleurs moyennement grandes, bien ramifiée; à floraison riche et durable: les pétales rouge brun, aux pointes jaunes. H: 100 cm. 52413 Pt. 3.50

Mélange de toutes les variétés ramifiées, à grandes fleurs. Splendide jeu de couleurs allant du jaune au brun de bronze. H: 250 cm. 52415 Pt. 2.70

9 **Beauté d'automne**, mélange de variétés multiflores, fleurs de taille moyenne, allant du jaune doré au bronze, de cœur brun. H: 180 cm. 52420 Pt. 2.10

10 **Soleil du midi**, multiflore doubles jaune d'or. H: 150 cm. 52425 Pt. 2.10

11 **Sunrich Orange**, variété hybride F1. Sans pollen, a une seule tige. Orange-jaune avec centre brun. H: 160 cm. 52427 Pt. 3.90

Soleil d'or, multiflore doubles jaune d'or. H: 60 cm. 52430 Pt. 2.20

Soleils pour pots, Soleils populaire, pour pots, caissettes de balcon et jardin. H: 50 cm. 52435 Pt. 3.30

Iberis – Thlaspi

S: mars-mai, F: juin-septembre, H: 20 cm

12 **Mélange féerique**, teintes blanches, roses à violettes. Coussinets pour plates-bandes et tombes. Semis direct en un endroit ensoleillé, peu exigeant. 52440 Pt. 2.70





14



19



15



20



16



21

Ipomoea – Volubilis

S: mars-mai, F: juillet-oct., H: 300 cm
 14 **Ciel bleu**, plante annuelle grimpante et vigoureuse. Floraison précoce et de longue durée. 52470 Pt. 2.10

15 **Mélange**, ipomées de belle floraison, robustes, grimpantes, plusieurs couleurs magnifiques. 52475 Pt. 2.10

Lathyrus – Pois de senteur

S: février-avril, F: juin-octobre, ✕
 16 **Royal mélange superbe**, odorante. Robuste, floraison abondante et prolongée. H: 200 cm. 52525 Pt. 2.10
 17 **Bijou mélange**, nain, pour plates-bandes et balcon. H: 50 cm. 52530 Pt. 3.10

Lavatera – Lavatère

S: avril-mai, F: juillet-oct., H: 60 cm, ✕
 18 **Silver Cup**, rose saumon éclatant, grandes fleurs en forme d'entonnoir. Floraison jusqu'aux premiers gels, pour plates-bandes et fleurs coupées. 52540 Pt. 3.10

Matthiola – Giroflée d'été

S: mars-mai, F: juillet-sept., H: 60 cm, ✕
 19 **Mélange** de nombreux coloris. Grandes fleurs odorantes en panicules allongées. Apprécies en plates-bandes tout comme en pots. 52550 Pt. 2.30

Linum – Lin

S: avril-mai, F: juillet-octobre, H: 45 cm
 20 **Charmer mélange**, fleurs blanches, saumon et rouges à œil rouge foncé. Semis direct est possible. 52555 Pt. 3.10

Lobelia – Lobélie

S: février-avril, F: juin-octobre, H: 15 cm
 21 **Cristal Palace**, bleu foncé, plantes naines. Pour pots, bordures et massifs. Riche floraison tout l'été. 52560 Pt. 2.70
 22 **Cascade mélange** de couleurs blanches, roses et bleues. Retombant ou rampant. 52565 Pt. 3.70

Lupinus – Lupin

S: avril-juin, F: juin-sept., H: 45 cm, ✕
 23 **Mélange Graziosa**, beaucoup d'épis finement parfumés de couleur blanc, rose et bleu. Accumule azote dans le sol. 52567 Pt. 3.20

Nemesia – Némésie

S: mars-mai, F: juin-sept., H: 25 cm
 24 **Carnaval mélange**, jeu de couleurs vives et joyeuses pour plates-bandes ensoleillées et balcon. Pour la deuxième floraison, couper les fleurs qui se fanent. 52570 Pt. 2.70

Nicotiana – Tabac ornemental

S: mars-avril, F: juin-octobre, H: 40 cm
 25 **Mélange**, hybrides F1, jeu de couleur attrayant. Croissance équilibrée, floraison abondante et prolongée. Bel effet dans les plates-bandes. 52580 Pt. 4.30

Nigella – Nigelle de Damas

S: avril-mai, F: juin-sept., H: 45 cm, ✕
 26 **Miss Jekyll**, bleu ciel, double, jolies fleurs. Très décorative. Convient pour bouquets séchés. 52590 Pt. 2.10

Papaver – Coquelicot

S: mars-avril, F: juin-août, H: 60 cm, ✕
 27 **Mélange** grande diversité de coloris, fleurs doubles. Coupés en bouffons, ils fleurissent plus longtemps en vase qu'en pleine terre. 52610 Pt. 3.10



17



22



24



25




18



23



26



27

Phlox

S: mars-avril, F: juillet-sept., H: 20 cm

1 **Mélange superbe** race naine, panachage de couleurs, floraison durable; indiqué pour le semis en plates-bandes bien exposées. 52640 Pt. 2.70

Portulaca – Pourpier

S: avril-mai, F: juillet-sept., H: 15 cm

2 **Mélange superbe** de variété à grandes fleurs doubles. Forment des tapis fleuris et colorés dans les stations ensoleillées. 52650 Pt. 2.70

Quamoclit – Liseron étoilé

S: mars-mai, F: juillet-octobre, H: 300 cm

3 **Magic**, plante grimpante annuelle, robuste et particulièrement belle. A l'aide de tuteurs, elle atteint une hauteur de 3-6 m. Boutons à fleurs rouge lumineux, après l'éclosion, ils changent de orange à jaune soufre. Les feuilles ressemblant à des fougères, et la richesse en fleurs en font un ornement merveilleux sur les clôtures, les façades de maison, les murs, les pergolas et les balcons. Imposante aussi en plante tombante. Convient aussi en pots ou en pleine terre. Se plait dans un endroit ensoleillé ou à pénombre. 52655 Pt. 3.70

Rudbeckia

S: mars-avril, F: juillet-octobre, ✕

4 **Marmalade**, jaune doré foncé avec centre noir. Plantes trapues aux grandes fleurs sur tiges robustes. H: 60 cm. 52665 Pt. 2.70

5 **Sonora**, grandes fleurs avec un cœur rouge brun et des pétales jaune lumineux. Richesse en fleurs. Convient pour pots, balcons et bordures ensoleillés. H: 40 cm. 52667 Pt. 3.40

Salvia – Sauge ornementale

S: janvier-avril, F: juin-octobre, ✕

6 **Viktoria**, violet bleu foncé, panicules élancées et fournis, à effet particulier dans les massifs de fleurs d'été. H: 60 cm. 52670 Pt. 4.50

7 **Carabiniere**, rouge écarlate, épis floraux fournis, plantes se prêtant à la culture en pots ou en massifs. H: 40 cm. 52675 Pt. 4.10

Sanvitalia

S: mars-avril, F: juin-octobre, H: 20 cm

8 **Simple**, jaune, au centre noir, très tapissantes, pour bordures, terrines de fleurs et caisses de balcon. 52680 Pt. 2.10

Scabiosa – Scabieuse de jardin

S: mars-avril, F: juillet-oct., H: 90 cm, ✕

9 **Mélange superbe**, à grandes fleurs doubles. Excellentes fleurs à couper. L'odeur douce attire les papillons. 52690 Pt. 2.10

Tagetes – Tagète

S: avril-mai, F: juin-octobre, ✕

Une des familles de fleurs estivales les plus importantes pour la décoration du jardin. Peu sensible au temps, pour parterres et bouquets. Pour un bon développement, elles ont besoin beaucoup de chaleur. Bien protéger des limaces. Une grande distance de plantation améliore la résistance à la verse des variétés hautes.

Tagètes hautes, doubles

10 **Mélange de variétés hautes**, aux coloris du plus bel effet: jaune clair, jaune doré et orange. Grandes fleurs doubles séduisantes, aussi en bouquets. H: 70 cm. 52715 Pt. 1.90


Tagètes mi-hautes, doubles

11 **Vanilla**, hybride F1, blanc crème, très délicate, bien double, grande fleur. Très bien pour bacs et plates-bandes. H: 40 cm. 52718 Pt. 5.50

First Lady, hybride F1, jaune clair limpide, double, grandes fleurs, floraison abondante et prolongée. H: 40 cm.

12 **Honeycomb**, rouge-brun, avec bord doré, bon effet de couleurs, grandes fleurs. H: 30 cm. 52735 Pt. 3.10

13 **Sparky mélange**, grandes fleurs bien doubles, unicolores et bicolores allant du jaune clair au marron, jeu de couleurs intéressant. H: 30 cm. 52740 Pt. 1.90





14




19




15



20



16



21



17



22



18



23

Tagètes naines, doubles

Série Boy, meilleure variété naine, croissance équilibrée, richesse des fleurs incomparable.

14 Yellow Boy, jaune citron vif lumineux. H: 20 cm. 52750 Pt. **3.10**

Golden Boy, jaune doré vif lumineux. H: 20 cm. 52755 Pt. **3.10**

Orange Boy, orange vif lumineux. H: 20 cm. 52760 Pt. **3.10**

Harmony Boy, rouge-brun lumineux avec centre jaune d'or. H: 20 cm. 52765 Pt. **3.10**

Tagètes naines, simples

15 Pascal, jaune d'or avec centre brun. Variété de grandes fleurs et floraison riche. H: 20 cm. 52775 Pt. **3.10**

16 Espana, mélange exceptionnel de couleurs lumineuses. Idéales en pots ou en plates-bandes. H: 20 cm. 52780 Pt. **3.10**

17 Golden Gem, jaune d'or. Jolies fleurs simples. Plantes touffues avec feuilles délicates. H: 30cm 52795 Pt. **3.10**

Thunbergia –

Susanne à œil noir

S: février–avril, F: juin–octobre, H: 150 cm

18 Tons jaunes-oranges, avec des yeux noirs. Plante grimpante avec des fleurs attrayantes. Pour lieux ensoleillés dans le jardin ou sur le balcon. 52800 Pt. **3.10**

Tropaeolum – Capucine

S: avril–mai, F: juillet–octobre

Hybrides brillantes, mélange multicolore, légèrement grimpants, fleurs mi-doubles. H: 150 cm. 52810 Pt. **1.90**

Mélange grimpant, avec fleurs unicolores ou bicolores, simples. H: 200 cm. 52815 Pt. **1.90**

19 Joyaux, mélange nain multicolore, fleurs mi-doubles, sans vrilles. Floraison permanente, pour groupes, en terrain maigre. H: 25 cm. 52820 Pt. **1.90**

Verbena – Verveine

S: févr.–avril, F: juin–octobre, H: 30 cm, ✕

20 Idéal, à grandes fleurs. Magnifique floraison permanente. Mélange riche en couleurs. 52835 Pt. **2.70**

Zinnia – Zinnias

S: avril–mai, F: juillet–octobre, ✕

Zinnias à grandes et petites fleurs, pour groupes et bouquets, pour endroits ensoleillés; couleurs d'une beauté incomparable. Semis dans un sol ayant au moins 15°C. Semer en avril.

Zinnias hautes

Zinnias géants à fleurs de dahlias, couleurs bien lumineuses, longue floraison, magnifiques fleurs coupées. H: 90 cm.

Géant écarlate 52850 Pt. **3.10**

Géant violet 52852 Pt. **3.10**

Géant mélange 52855 Pt. **2.10**

Sunshine mélange, hybrides F1, tiges longues fortes et bien résistantes aux maladies. Son énorme floraison justifie pleinement son prix. H: 70 cm. 52865 Pt. **6.90**

21 Peppermint Stick, tons pastels mouchetés de rouge, moyenne grandeur. H: 70 cm. 52867 Pt. **2.30**

Zinnias mi-hauts et nains

Liliput chaperon rouge, écarlate lumineux, à petites fleurs. H: 40 cm. 52870 Pt. **2.10**

22 Liliput mélange superbe, multicolore vif. Petites fleurs doubles pleines, appréciées particulièrement pour les bouquets. H: 40 cm. 52875 Pt. **1.90**

Tapis persan, mélange vivant avec tons allant du jaune jusqu'au brun foncé. Les fleurs doubles sont généralement bicolores. H: 40 cm. 52880 Pt. **2.10**

Nain-Star orange, fleurs de petite taille croissant en buisson, floraison abondante, convient très bien pour plates-bandes ou balcons. H: 30 cm. 52883 Pt. **4.90**

Mélanges de fleurs estivales

S: avril–juin, F: juillet–octobre, ✕

Superbe composition de fleurs estivales les plus variées, jeu magnifique de couleurs, riche floraison et de longue durée. Après un semis direct, éclaircir suffisamment!

23 Mélange Bouquet rose, nombreux types. H: 50–100 cm. 52886 Pt. **3.50**

24 Mélange Fête d'insectes, mélange de 21 fleurs annuelles et vivaces riche et bénéfique pour les insectes utiles précieux pour la biodiversité. H: 20–70 cm. 52887 Pt. **3.70**

Mélange de variétés hautes, riche. H: 70–100 cm. 52890 Pt. **2.30**


Mélange de variétés mi-hautes, riche. H: 30–60 cm. 52895 Pt. **2.30**

25 Mélange Tapis magique, coloré et très florifère. Floraison longue et précoce. H: 20–30 cm. 52896 Pt. **3.50**

Mélange pour balcon, fleurs d'été basses, multicolore. Mélange riche en espèces. Pour un semis direct en caissettes ou en bacs. H: 10–40 cm. 52897 Pt. **2.80**



25



26

Fleurs à sécher

Les fleurs de nombreuses plantes annuelles ou pérennes peuvent être séchées et donnent de beaux bouquets. A cette fin, elles ne doivent pas être cueillies trop tard, car elles s'ouvrent encore plus pendant le séchage. Les fleurs et graminées séchées sont suspendues à un endroit aéré où il y a de l'ombre. Les herbes ornementales ne se conservent que si elles sont coupées vertes, donc au moment de la floraison. Les coloquintes ornementales doivent être bien mûres. Il faut donc les cueillir le plus tard possible, mais avant la première gelée.

Helichrysum – Immortelle à bractées

S: mars-mai, F: juillet-oct., H: 80 cm, ✕

1 **Mélange**, de couleurs lumineuses, grandes fleurs, doubles. Fleur à sécher la plus importante pour bouquets secs.

52910 Pt. 2.10

Gomphrena – Amarantoïde

S: mars-mai, F: juillet-sept., H: 30 cm, ✕

2 **Mélange**, de couleurs blanc, rose et pourpre. Plante touffue, en groupe, pour plates-bandes sèches et baquets à fleurs. Fleur pour la coupe et à sécher intéressante.

52920 Pt. 2.10

Scabiosa – Boule étoilée

S: mars-mai, F: juillet-sept., H: 60 cm, ✕

3 **Scabieuse**, fleur estivale robuste, blanche avec tige rigide. Porte graines intéressantes, pour bouquets secs.

52940 Pt. 3.10

Limonium – Statice

S: mars-avril, F: juillet-sept., H: 70 cm, ✕

4 **Mélange superbe**, de beaucoup de couleurs. Appréciables comme fleurs coupées, dans les bouquets secs, car elles conservent leurs couleurs magnifiques.

52950 Pt. 2.10

Spécialités

Course halloween

S: avril-mai, récolte: septembre-octobre

5 **Mascarade**, rond haut, gros fruits, convient spécialement à la sculpture, pulpe pour la consommation.

52974 Pt. 4.50

Coloquinte

S: avril-mai, récolte: mi-septembre-oct.

6 **Courges d'ornement**, mélange de fruits moyennement grands à grands. Diverses couleurs et grandeurs. Sorte de haute qualité, pour de nombreuses décorations d'automne. Grim pant, H: 250 cm.

52975 Pt. 2.70

Courges d'ornement, mélange de petits fruits à moyennement grands. Diverses couleurs et formes. Pour de jolis décors d'intérieur et pour le bricolage. Grim pant, H: 200 cm.

52980 Pt. 2.20

Fleurs bisannuelles

Par là nous entendons des fleurs qui sont semées la première année, qui hivernent et qui fleurissent dans le jardin au printemps. La meilleure époque de semis pour les plantes bisannuelles sont les mois de mai à juillet. Il faut donc penser assez tôt au printemps pour ne pas manquer le semis. Le semis en germination a besoin d'une humidité constante. La première sécheresse peut déjà conduire à l'échec!

Alcea – Rose trémière

S: mai-juin, F: juin-août, H: 200 cm

7 **Mélange superbe**, de variétés à grandes fleurs doubles. Floraison de longue durée. Robuste croissance, présente bien comme plante solitaire.

53000 Pt. 2.20

Bellis – Pâquerette des prés

S: avril-juillet, F: avril-octobre, H: 15 cm

8 **Pâquerette des prés**, simples, gracieuses et décoratives en massifs ou dans le gazon. Parmi les premières à fleurir au printemps, ces petites fleurs gaies nous charment jusqu'en arrière-automne. Très appréciées pour ajouter au semis d'un nouveau gazon, ou pour insérer dans un gazon existant.

53003 Pt. 3.10

Bellis – Pâquerette

S: juin-juillet, F: avril-juin, H: 12 cm

Série tapis, bien double, compacte, fleurs globulaires. Floraison précoce et très riche, pour les plates-bandes et balcons.

9 **Tapis mélange** 53020 Pt. 3.10

10 **Mélange Pomponette**, blanc, rose et rouge. Floraison précoce, nombreuses fleurs en forme de pompon compact. H: 15 cm.

53025 Pt. 4.70

Campanula – Campanule

S: mai-juin, F: juin-juillet, H: 80 cm, ✕

11 **Mélange**, de variétés simples. Grand effet en groupes et en bouquets. Les tiges sont garnies de grandes cloches lumineuses.

53030 Pt. 1.90



2



7




3



8



4



9




5



10



1



6



11



12



17

Cheiranthus cheiri – Giroflée

S: mai-juin, F: avril-juin, H: 50 cm, ✂
 12 **Mélange superbe** de variétés simples. Fleurs printanières lumineuses, à senteur délicate, pour plates-bandes en situation ensoleillée et abritée. ✂

53045 Pt. 2.20

Dianthus – Œillet de poète

S: mai-juin, F: juin-juillet, H: 50 cm, ✂
 13 **Mélange** de variété simple et double. Plante de groupe à riche floraison. Fleurs coupées décoratives durables.

53050 Pt. 2.30

Digitalis – Digitale

S: mai-juin, F: juin-juillet, H: 120 cm, ✂
 14 **Mélange** de beaucoup de couleurs fines. Plante à hampe dressée avec des fleurs campanulacées, bel effet.

53060 Pt. 2.10

Myosotis

S: juin-juillet, F: avril-mai, H: 20 cm

15 **Indigo compacta**, nombreuses petites fleurs de couleur bleu foncé lumineux. Merveilleuse fleur printanière pour plates-bandes, bordures et caissettes. Très appréciée.

53080 Pt. 2.40

16 **Myosotis Rosie**, ☺, rose tendre, floraison riche, nain, bien ramifié. Plante modeste et efficace en groupes.

53082 Pt. 2.90

Papaver – Pavot d'Islande

S: avril-juin, F: juin-août, H: 40 cm, ✂

17 **Mélange** de beaucoup de couleurs particulières. Convient pour les rocailles. Les fleurs coupées au stade du bouton durent plus longtemps.

53090 Pt. 2.80

Viola cornuta – Violette cornue

S: juin-juillet, F: mars-juin, H: 15 cm

18 **Princess mélange superbe**, plusieurs couleurs intenses. Variété qui se distingue par ses masques gais et attrayants. Petites fleurs précoces très abondantes. Floraison de longue durée, souvent jusqu'en juillet. Convient bien pour les bacs.

53095 Pt. 4.50

Viola wittrockiana – Pensée

S: juin-juillet, F: mars-mai, H: 20 cm

Qui ne connaît pas les pensées, une des fleurs de printemps des plus appréciées. Dès le début du printemps, elles sont l'ornement extraordinaire des plates-bandes et bacs à fleurs. Grâce à leurs couleurs intenses et lumineuses, elles conviennent parfaitement à la plantation de surfaces importantes. Dès mi-juin à fin juillet c'est la meilleure période pour les semer. Comme elles sont très sensibles au sec, il est conseillé de les semer dans des bacs ou plateaux à semis. Les pensées germent à l'ombre, il est donc important de les garder jusqu'à la fin de la germination dans l'obscurité et avec une terre toujours humide. Ensuite les bacs peuvent être mis à la mi-ombre. Le sec peut mettre en péril la réussite du semis.

19 **Mélange superbe**, grosses fleurs, variété très précoce. Polyvalente, couleurs multicolores éclatantes. 53125 Pt. 4.10

20 **Viola Joker Mix**, hybrides F2, mélange superbe. Fleurs riches de contrastes avec de multiples couleurs intenses. Précoces et très fleuries. 53140 Pt. 4.70

21 **Viola Butterfly Mix**, hybrides F1. Mélange superbe de nombreuses couleurs magnifiques. Variété de pointe qui conviendrait par sa richesse de fleurs en automne comme en printemps. Les pétales ondulés donnent leur une apparence très spécifique. Les plantes sont robustes, très rustiques et conviennent bien en pleine terre et pour balcon. 53145 Pt. 4.50



13



18



14



19



15



20



16



21

Conseils pour fleurs coupées

Couper les fleurs de préférence tôt le matin et non pas au soleil de midi. Avant la mise en vase, couper les tiges herbacées en biais, avec un couteau bien aiguisé, mais «écraser» le bout des tiges ligneuses telles que celles du tournesol, etc. A propos, saviez-vous que le coquelicot coupé en boutons, tient plus longtemps en vase qu'en pleine terre? De nombreuses fleurs annuelles, ainsi que les «deux ans» et les vivaces conviennent à la coupe. La plupart des fleurs à oignons ou à tubercules se prêtent très bien à la confection d'un bouquet. La création d'arrangements floraux, laisse libre cours à votre fantaisie.

Plantes à fleurs

Les plantes vivaces des plates-bandes et pour la coupe sont des espèces hivernantes et pluriannuelles. Plusieurs de ces plantes peuvent être activées vers une deuxième floraison, avec un raccourcissement après la première floraison. Période de semis la plus favorable : mai et juin. Certaines espèces germent lentement. Il est important que l'humidité soit maintenue, du semis jusqu'à la germination.

Alyssum – Alysse

S: mai-juillet, F: avril-mai, H: 30 cm

1 **Corbeille d'or**, fleurs jaune dorés pour rocailles. Bien tapissante.

53310 Pt. 2.70

Aquilegia – Ancolie

S: avril-juin, F: mai-juillet, H: 70 cm, ✕

2 **Mélange superbe**, longs piquants, sélection de couleurs magnifiques. Bouquets très décoratifs.

53315 Pt. 2.10

Aubrieta – Aubriette

S: avril-juin, F: avril-mai, H: 15 cm

3 **Pourpre**, plante tapissante à fleurs d'un rouge pourpre. Floraison riche et précoce, pour rocailles et murs.

53320 Pt. 3.10

Chrysanthemum – Marguerite

S: mai-juillet, F: mai-juillet, H: 70 cm, ✕

4 **Reine de Mai**, marguerite d'un beau blanc, floraison riche, bien à couper. Plante vivace pour massifs.

53325 Pt. 2.30

Delphinium – Pied d'alouette

S: avril-juin, F: juin-août, H: 180 cm, ✕

5 **Pacific**, mélange de grandes fleurs. Une des meilleures provenance. En groupe ou individuellement.

53335 Pt. 2.70

Gaillardia – Gaillarde

S: avril-juillet, F: mai-sept., H: 30 cm

6 **Arizona Sun**, plante compacte pour plates-bandes et bacs. Semis hâtif fleurit dans la 1^{ère} année.

53343 Pt. 3.80

Gypsophila – Gypsophile

S: avril-juillet, F: juillet-août, H: 80 cm, ✕

Bianche, fleurit facilement. Pour la coupe; aère et donne de la vie aux bouquets, présente bien comme fleur séchée.

53345 Pt. 2.20

Papaver – Pavot d'Orient

S: mai-juillet, F: juin-juillet, H: 50 cm, ✕

7 **Pizzicato**, mélange aux tons particuliers. Très grandes fleurs aux tiges solides et floraison riche. Un enrichissement attractif pour le jardin de vivaces.

53353 Pt. 3.70

Physalis – Lanterne du Japon

S: mars-juillet, F: août-oct., H: 100 cm

8 **Rouge-orange**, fleurs à sécher. Les petites lanternes font un effet particulier en hiver, comme décoration d'intérieur.

53355 Pt. 2.30

Pyrethrum – Pyrèthre

S: mai-juin, F: juin-juillet, H: 90 cm, ✕

9 **Robinson**, grandes fleurs avec un milieu jaune, mélange de tons rouges et roses. Grandes tiges, idéal pour des bouquets.

53370 Pt. 2.70

Rudbeckia

S: avril-juillet, F: juillet-oct., H: 70 cm, ✕

10 **Goldsturm**, magnifique plante vivace peu exigeante, de couleur jaune d'or, pour plate-bande, massif et pour la coupe.

53375 Pt. 4.10

Salvia – Saugé d'été

S: mai-juillet, F: juin-sept., H: 40 cm, ✕

11 **Reine bleue**, violet foncé, plante tapisante compacte. Idéal pour endroit ensoleillé.

53380 Pt. 4.10

Mélange pour rocailles

S: mai-juillet, F: avril-juin, H: 20-40 cm

12 **Mélange**, de 30 différentes variétés espèces naines. Pour une floraison pendant plusieurs années dans votre rocaille.

53385 Pt. 2.40



3



8



4



9



5



10



1



6



11



2



7



12



13



18



14




19



15



20



16



21



17



22

Campanule étalée

Campanula patula

S: dès juin, F: dès mi-mai, H: 30–70 cm, ✕
Clochettes bleu clair que l'on rencontre au-
trefois dans presque toutes les prairies. Au-
jourd'hui une rareté. 53510 Pt. 3.40

Centaurée scabieuse

Centaurea scabiosa

S: dès mai, F: dès mi-mai, H: 50–110 cm, ✕
Fleurs lâches, violettes, à l'odeur de miel,
peu exigeantes. Fleur coupée remarquable.
53515 Pt. 2.70

Marguerite

Leucanthemum vulgare

S: dès avril, F: dès mai, H: 30–90 cm, ✕
Floraison persistante. Semis direct possible
dans les gazons clairsemés. Fleur coupée
durable. 53520 Pt. 2.70

Œillet des Chartreux

Dianthus carthusianorum

S: dès mai, F: dès mi-mai, H: 30–60 cm, ✕
Fleurs odorantes carmin. Au moyen-âge il
était souvent cultivé dans les jardins des
cloîtres. 53535 Pt. 3.10

Coquelicot

Papaver rhoeas

S: dès mi-févr., F: dès mai, H: 30–70 cm, ✕
En son temps, ce pavot entourait les
champs de céréales. Aujourd'hui, en grande
partie oublié. Donnons-lui à nouveau une
place dans nos jardins! 53552 Pt. 2.70

Sauge des prés

Salvia pratensis

S: dès mai, F: dès mi-mai, H: 30–80 cm, ✕
Ses panicules violette sont le symbole
des rares et précieuses prairies sèches.
Supporte bien les sols pauvres en élé-
ments nutritifs. 53555 Pt. 2.70

Mélange de fleurs des prés

16 S: dès mai, F: dès mi-mai, H: 30–110 cm,
✕
Environ 30 fleurs de nos prairies. Ne fleurit
qu'après un hivernage. Pour de splendides
bouquets. 53565 Pt. 3.70

Mélange biotope sec

17 Mélange vivace

S: dès avril–juin, F: dès mai, H: 10–30 cm
Contient env. 25 espèces de fleurs sauva-
ges indigènes vivaces. Pour sols grave-
leux, maigres, en situation ensoleillée.
53570 Pt. 4.30

Flours des Alpes

*Dans le jardin, les fleurs des Alpes seront un
ornement que l'on vous enviera. Certaines espèces
doivent être exposées au gel pour pouvoir germer.
De ce fait, les semis en caissettes de pré-culture
doivent être placés pendant environ 2 semaines
à l'extérieur, à une température en dessous
de 0°C, pour mieux germer ensuite.*

Pulsatille vulgaire

18 Pulsatilla vulgaris

S: mars–juin, F: mars–mai, H: 20 cm
Fleur alpine à riche floraison printanière,
pour rocailles. Robuste et sans exigences.
Grandes fleurs violettes au centre jaune.
53615 Pt. 3.90

Gentiane sans tige

19 Gentiana acaulis

S: déc.–mars, F: mai–juin, H: 10 cm
La très réputée gentiane des montages,
forme de magnifiques coussins avec ses
grands calices d'un bleu soutenu. Expositi-
on au gel nécessaire. 53640 Pt. 3.90

Edelweiss, Etoile des Alpes

20 Leontopodium alpinum

S: mars–juin, F: juin–août, H: 15 cm, ✕
L'étoile feutrée est le symbole des plantes
alpines. Il s'agit de la fleur alpine la plus con-
nue. Elle préfère un sol calcaire et aime la
soleil. 53645 Pt. 3.90

Pavot des Alpes

21 Papaver alpinum

S: mars–juin, F: juin–juillet, H: 25 cm
Fleurs originales, dans un mélange de cou-
leurs claires, pastel. Idéal pour rocailles.
Aime la soleil. 53650 Pt. 3.90



23

329.-

Durée tonte programmable



Tondeuse Robot RM 18 Okay

Durée de tonte programmable. Capteur de pluie. Pente jusqu'à 20 °/35 %. Surface de gazon maximale : 600 m². Station de charge incl. 64156



Type de moteur	Moteur sans balais
Type d'accumulateur	Li-Ion
Tension d'accu	28 V
Capacité de l'accu	2 Ah
Durée moy. de travail	env. 45 min
Temps de charge	env. 45 min
Hauteur de coupe réglable	20 - 60 mm
Larg. de travail	18 cm

229.-

2 accus et chargeur rapide compris

Tondeuse accu Okay 2 x 18 V

Boîtier en plastique. À utiliser jusqu'à une surface de 300 m². 2 accus 18 V compris et chargeur rapide compris. Possibilité de charge simultanée des deux accus. Non montée. 70212



ONE 18V FOR ALL

Type d'accumulateur	Li-Ion
Tension d'accu	2 x 18 V
Capacité de l'accu	4,0 Ah
Autonomie de l'accumulateur max.	20 min
Temps de charge	90 min
Hauteur de coupe réglable	6 niveaux, central, 20 - 70 mm
Larg. de travail	38 cm
Sac récolteur	40 l

92.50

20 lames rechange comp.

Coupe-bordures accu Okay 24 V

Accu lithium ion Samsung. Système de coupe avec couteau en plastique extra puissant. Poids : 2,8 kg. Accu et chargeur compris. 33971



Type d'accumulateur	Li-Ion
Tension d'accu	24 V
Capacité de l'accu	2,0 Ah
Durée de marche	30 minutes
Temps de charge	4 - 6 h
Larg. de travail	25 cm

8.50



Sac jardin et tout usage


D'innombrables possibilités d'utilisation. Prend peu de place car pliable. 59058 2801 **8.50**
59057 1351 **7.50**



18.95

Sécateur Classic Okay

Sécateur universel à double tranchant. Lame rainurée en acier carbone. Permet de couper des branches jusqu'à un Ø 25 mm. Convient aux gauchers et droitiers. 12265



249.-

Tondeuse ess. Okay Spezial 3,5CV

High Wheeler. Entraînement par roue. Boîtier en acier. Utiliser jusqu'à une surface de 1400 m². Kit de paillage incl. Non-monté. 56804



Type de moteur	4 temps
Cylindrée	146 cm ³
Puissance	max. 3.5 PS
Hauteur de coupe réglable	7 niveaux, central, 25 - 75 mm
Larg. de travail	46 cm
Sac récolteur	60 l

285.-

Scarificateur essence Okay 5,7 CV

Boîtier en acier. Rouleau de scarificateur avec 18 lames. Non monté. 64004



Type de moteur	4 temps
Cylindrée	212 cm ³
Puissance	5,7 PS
Hauteur de coupe réglable	- 15 mm - + 5 mm
Larg. de travail	40 cm
Sac récolteur	45 l

51.95

Brouette zinguée 85 l

Brouette stable avec benne en métal, roue pneumatique caoutchoutée et châssis renforcé. 49842



dès **2.95**

Sans tourbe



Terreau universel Capito

Terre légèrement engraisée pour fleurs des légumes aux fleurs, arbres fruitiers, baies, arbustes décoratifs et plantes d'intérieur. Il convient comme conditionneur de sol et favorise l'aération, l'écoulement de l'eau.

45015 40 l, sans tourbe **2.95**
44997 40 l bio, sans tourbe **6.65**

dès **4.95**

Sans tourbe

Grand réservoir d'eau et de nutriments



Terreau fleurs Capito

Terreau lourd, retenant l'eau. Convient aux plantes avec de gros besoins en eau et en engrais.

44993 40 l **4.95**
45008 20 l **3.75**

dès **6.95**

Sans tourbe



Terreau semis Capito 30 I

Terreau lourd légèrement fertilisé. Convient aux semis de toutes les variétés de fleurs et de légumes ainsi que pour l'enracinement et le piquage.

64159

dès **2.95**

1 kg

Variétés diverses

en qualité bio



Pommes de terre de semence

Variétés fermes et farineuses à la cuisson et variétés précoces. Origine selon la variété: Suisse, sortes spéciales de France. 2,5 kg dès 6.95 (2.78/kg), 5 kg dès 13.50 (2.70/kg).

dès **4.10**

Qualité suisse



Dalle de jardin 50 x 50 x 4 cm

Dalle convenant également aux toits plats, terrasses, balcons, etc. avec une sollicitation faible. Bords biseautés. Coloris : gris. Poids : env. 21,75 kg. Dimensions : 50 x 50 x 4 cm. 05501

dès **6.95**

Issu de forêts suisses



BOIS SUISSE



Lambeau de bois CH Capito 50 I

Matériau de revêtement issu de copeaux de bois clairs, nationaux provenant des scieries suisses.

45080



dès **19.95**

25 m



Tuyau arrosage Okay 5/8"

Tuyau d'arrosage à trois couches. Largeur : Ø 5/8" (15 mm). Pression de service : 10 bar. Pression d'éclatement : 30 bar. Sans robinetterie.

16390 25 m **19.95** 16391 50 m **36.95**



dès **3.50**



Gants Flexy Wörker

Pour travaux qui nécessitent une paume antidérapante. Matériaux : nylon, nitrile, sans latex. Avec picots. Couleur : anthracite. Tailles : M - XXL.

30119, 30121, 30123, 30125

chaque **11.50**



Engrais de jardin Bio Capito 5 kg

Pour toutes les plantes de jardin telles que les légumes, herbes aromatiques, fleurs et arbustes.

71082 Engrais de jardin **11.50**
71097 Engrais spécial **11.50**

Utiliser le produit phytosanitaire de manière sûre. Toujours lire l'étiquette et les informations du produit avant utilisation.



dès **2.95**

Toison jardin blanche 1,5x10m

Protège contre les insectes, l'abrutissement, les tempêtes, la grêle et la chaleur. Perméabilité à l'air, l'eau et la lumière particulièrement bonne, donc mûrissement plus rapide et récolte plus précoce.

15914



UFA
SAMEN / SEMENCES

51280

Spinat
Epinard
Spinacio

2.90

80754
12456.01

Aussaats / Semis / Semina
1 2 3 4 5 6 7 8 9 10 11 12

6 m Saatband
6 m Ruban de semis
6 m Nastro da semina




UFA
SAMEN / SEMENCES

51890

Katzengras
Herbe aux chats
Erba per gatti

2.90

80755
12457.01

Aussaats / Semis / Semina
1 2 3 4 5 6 7 8 9 10 11 12



aus kontrollierter biologischer Produktion
de production biologique contrôlée
da produzione biologica controllata



NOUVEAU!

Prix bas en permanence

appréciez la différence – www.landich.ch

Landi